

# LA LIGNE 160 **NOUVEAU NUMÉRO : 138**

## BRESSOUX - JUPILLE - LES PIÉTRESSES - LES BRUYÈRES (2025)

### C'EST UNE LIGNE URBAINE

Elle fait partie du maillage de proximité du réseau.

**Son but ?** Connecter les quartiers et les desservir de manière fine, selon une fréquence et une amplitude adaptées aux besoins des écoles, des commerces, des hôpitaux...

### DESCRIPTION DE LA LIGNE

**Elle relie Bressoux à Grivegnée, en desservant entre autres :**  
les quartiers de Droixhe et de Jupille (Les Piétresses, les écoles).

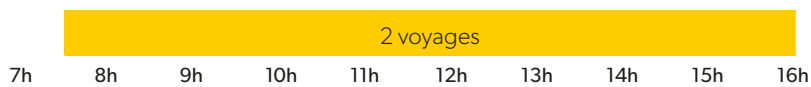
Elle dessert la gare de Bressoux et se connecte au tram à la station « Liège Expo ».

### PRINCIPALE MODIFICATION

La ligne est prolongée jusqu'au pôle d'échange bus/tram de « Liège Expo » où les correspondances sont assurées en quai à quai, de manière confortable.

### AMPLITUDE ET FRÉQUENCE

#### Lundi au vendredi en période scolaire



La ligne ne circule pas durant les week-ends, les jours fériés et les vacances scolaires.




**Durée du voyage :**  
entre 33' et 35' min  
selon le moment de la journée

**Dépôt :**  
Robermont



178

**Type de véhicule :**  
standards uniquement



# LA LIGNE 160 EN 2025

## BRESSOUX - JUPILLE - LES PIÉTRIÈSSES - LES BRUYÈRES

(NOUVEAU NUMÉRO : 138)

### TRACÉ

Tram

Itinéraire maintenu

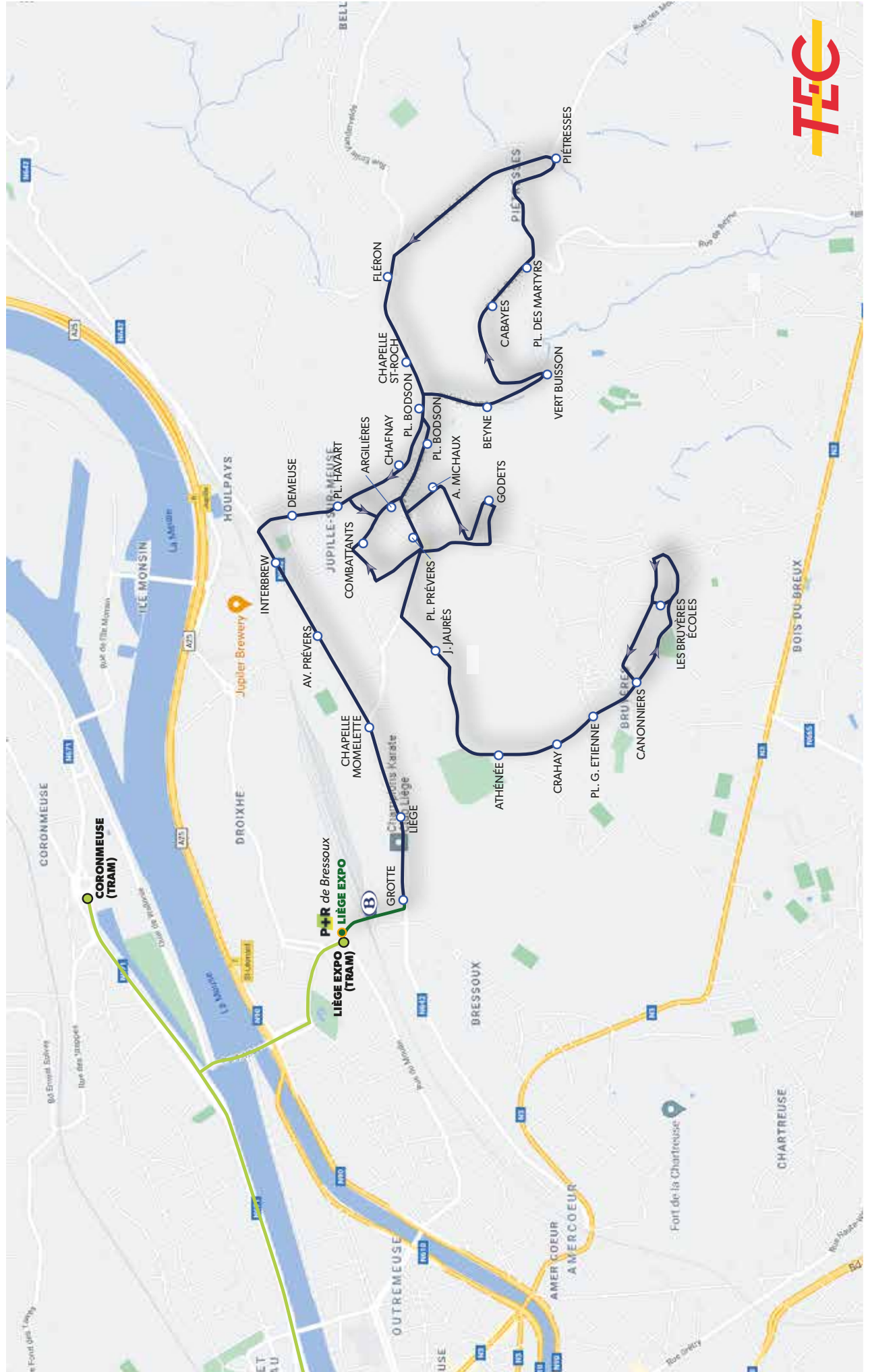
Nouvel itinéraire

### ARRÊTS

Déjà desservis

Nouveaux

Gare SNCB



LIÈGE **Liège Expo**  
BRESSOUX Grotte  
JUPILLE R. de Liège

**ZONE 5810**  
Liège-Centre

Chapelle Momelette  
Av. Prévers  
**Interbrew**  
R. Demeuse  
Pl. Havart

R. des Argilières R. Chafnay

Pl. Bodson

R. de Beyne  
R. du Vert Buisson  
R. des Cabayes  
**Pl. des Martyrs**

**Chapelle St-Roch**  
R. de Fléron  
R. des Piétresses

Pl. Prévers R. A. Michaux  
**R. des Godets**

R. A. Michaux **Pl. Prévers**  
**Pl. des Combattants**  
R. des Argilières

**Pl. des Combattants**

R. des Argilières  
Pl. Prévers

R. J. Jaurès  
Athénée  
R. Crahay

**Pl. G. Étienne**  
R. des Canoniers  
**Les Bruyères Écoles**

**ZONE 5820** Liège-Banlieue

**Arrêt en gras** : arrêt de référence repris dans grilles horaires

● Départ ou arrivée de la ligne

➔ Arrêt desservi uniquement dans le sens indiqué

## JOURS SCOLAIRES

DU LUNDI AU VENDREDI

### DÉPARTS DE LIÈGE EXPO

#### Notes

LIÈGE Liège Expo	7.35
JUPILLE Interbrew	7.40
JUPILLE Place des Martyrs	7.48
JUPILLE Chapelle St-Roch	7.53
JUPILLE Rue des Godets	7.58
JUPILLE Place Prévers	8.00
JUPILLE Place des Combattants	8.02
JUPILLE Place G. Etienne	8.07
JUPILLE Les Bruyères Écoles	8.10

NE CIRCULE PAS LES JOURS NON SCOLAIRES, LES SAMEDIS, DIMANCHES ET JOURS FÉRIÉS.

## JOURS SCOLAIRES

DU LUNDI AU VENDREDI

### DÉPARTS DES BRUYÈRES ÉCOLES

Notes	MS	EM
JUPILLE <b>Les Bruyères Écoles</b>	12.20	15.35
JUPILLE <b>Place G. Etienne</b>	12.23	15.38
JUPILLE <b>Place des Combattants</b>	12.29	15.44
JUPILLE <b>Place Prévers</b>	12.31	15.46
JUPILLE <b>Rue des Godets</b>	12.33	15.48
JUPILLE <b>Place des Martyrs</b>	12.39	15.54
JUPILLE <b>Chapelle St-Roch</b>	12.44	15.59
JUPILLE <b>Interbrew</b>	12.48	16.03
LIÈGE <b>Liège Expo</b>	12.53	16.08

**MS** : Mercredi seulement.

**EM** : Excepté mercredi.

NE CIRCULE PAS LES JOURS NON SCOLAIRES, LES SAMEDIS, DIMANCHES ET JOURS FÉRIÉS.