

LA LIGNE 94 **NOUVEAU NUMÉRO : 194**

JEMEPE - OUGRÉE - BONCELLES - BEAUSÉJOUR - ROTHEUX (2025)

C'EST UNE LIGNE INTERURBAINE

Elle fait partie du maillage longue distance du réseau.

Son but ? Assurer la desserte sur l'ensemble de l'agglomération et compléter l'offre des lignes Urbaines, selon des fréquences adaptées aux besoins spécifiques des villes et communes plus éloignées.

DESCRIPTION DE LA LIGNE

Elle relie Jemeppe à Neupré (Rotheux), en desservant entre autres : Ougrée, Bonnelles et le Beauséjour.

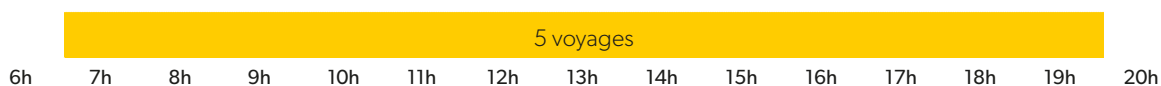
Elle dessert les gares de Pont-de-Seraing, Seraing et Ougrée.

PRINCIPALES MODIFICATIONS

- scission de la ligne 94, pour une meilleure lisibilité :
 - ligne 94 : Liège - Bonnelles - Neuville - Tinlot - Warzée
 - ligne 194 : Jemeppe - Ougrée - Bonnelles - Beauséjour - Rotheux
- reprise de la liaison entre la Croix-André, le Beauséjour et Jemeppe, assurée actuellement par la ligne 94.

AMPLITUDE ET FRÉQUENCE

Lundi au vendredi en période scolaire



La ligne ne circule pas durant les week-ends, les jours fériés et les vacances scolaires.




Durée du voyage :
entre 27' et 46' min
selon le moment de la journée
et les variantes d'itinéraire

Dépôt :
Jemeppe et
Warzée



162

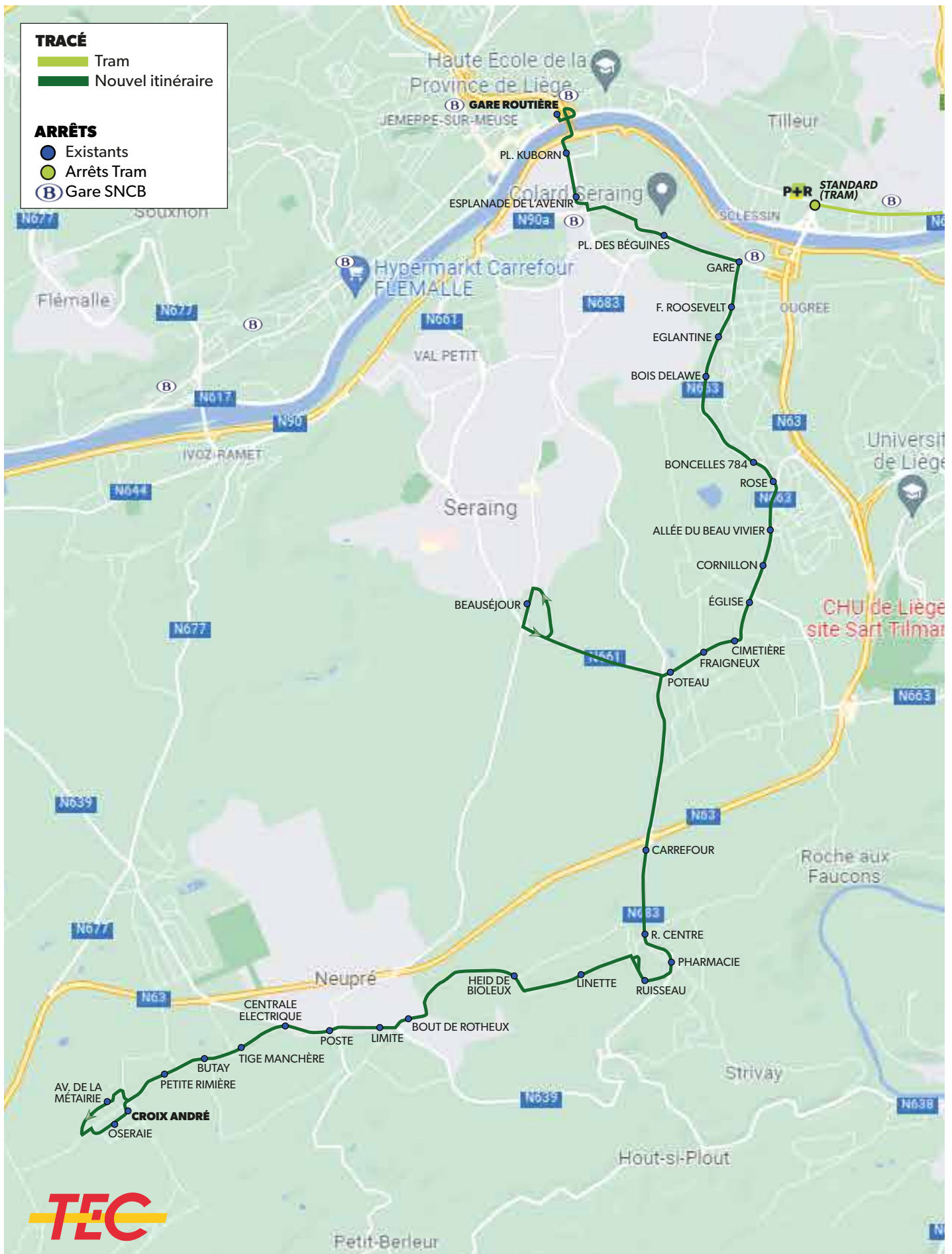
Type de véhicule :
standards et articulés



LA LIGNE 94 EN 2025

JEMEPPE - OUGRÉE - BONCELLES - BEAUSÉJOUR - ROTHEUX

(NOUVEAU NUMÉRO : 194)



JEMEPPE
SERAING

Gare Routière
Pl. Kuborn
Esplanade de l'Avenir

OUGRÉE

Pl. des Béguines
Gare

R. F. Roosevelt
R. de l'Églantine
R. Bois Delawe
R. de Boncelles 784

BONCELLES

R. de la Rose
Allée du Beau Vivier
R. du Cornillon

Église

Cimetière
R. de Fraigneux
Poteau

SERAING

Beauséjour

PLAINEVAUX

Carrefour
R. du Centre

Pharmacie

R. du Ruisseau
R. Linette

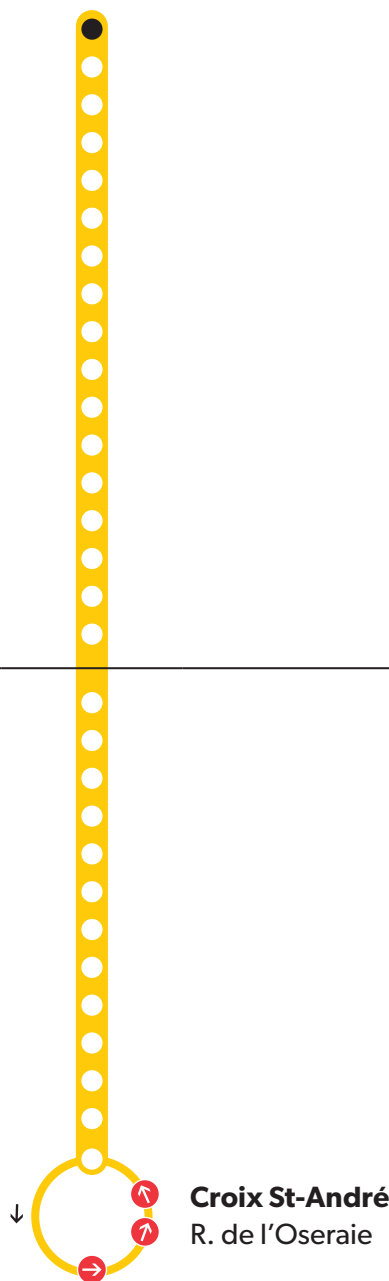
ROTHEUX-RIMÈRE

Heid de Bioleux
Bout de Rotheux
R. de la Limite

Poste

Centrale Électrique
R. Tige Manchère
Butay
Petite Rimièrè

Av. de la Métairie



Croix St-André
R. de l'Oseraie

Liège-Banlieue
ZONE 5820

Engis - Neupré
ZONE 5137

Arrêt en gras : arrêt de référence repris dans grilles horaires

● Départ ou arrivée de la ligne

➔ Arrêt desservi uniquement dans le sens indiqué

JOURS SCOLAIRES

DU LUNDI AU VENDREDI

DÉPARTS DE GARE-ROUTIÈRE

Notes		MS	EM
JEMEPPE Gare Routière	7.43	12.51	16.43
SERAING Esplanade de l'Avenir	7.48	12.56	16.48
SERAING Place des Béguines	7.50	12.58	16.50
OUGRÉE Gare	7.52	13.00	16.52
OUGRÉE Rue de la Rose	7.58	13.06	16.58
BONCELLES Église	8.03	13.10	17.02
SERAING Beauséjour	8.10	13.17	17.09
PLAINEVAUX Pharmacie		13.24	17.16
ROTUEUX-RIMIÈRE Poste		13.29	17.21
ROTUEUX-RIMIÈRE Croix St-André		13.37	17.29

MS : Mercredi seulement.

EM : Excepté mercredi.

NE CIRCULE PAS LES JOURS NON SCOLAIRES, LES SAMEDIS, DIMANCHES ET JOURS FÉRIÉS

JOURS SCOLAIRES

DU LUNDI AU VENDREDI

DÉPARTS DE ROTHEUX OU DE SERAING

Notes		MS	MS	EM	EM
ROTHEUX Avenue de la Métairie	6.48				
ROTHEUX-RIMIÈRE Poste	6.57				
PLAINEVAUX Pharmacie	7.03				
SERAING Beauséjour	7.12	12.05	12.55	15.45	16.38
BONCELLES Église	7.19	12.12	13.02	15.52	16.45
OUGRÉE Rue de la Rose	7.24	12.17	13.07	15.57	16.50
OUGRÉE Gare	7.30	12.23	13.13	16.03	16.56
SERAING Place des Béguines	7.31	12.24	13.14	16.04	16.57
SERAING Esplanade de l'Avenir	7.33	12.26	13.16	16.06	16.59
JEMEPPE Gare Routière	7.39	12.32	13.22	16.12	17.05

MS : Mercredi seulement.

EM : Excepté mercredi.

NE CIRCULE PAS LES JOURS NON SCOLAIRES, LES SAMEDIS, DIMANCHES ET JOURS FÉRIÉS