

# LA LIGNE 48 **NOUVEAU NUMÉRO: 2 (B2 À TERME)**

## **GUILLEMINS - SART-TILMAN - CHU - BOTANIQUE (2025)**

D'abord, lancée en Connect, elle deviendra un BUSWAY (Bus à haut niveau de service) quand les travaux d'infrastructure seront terminés.

### **UN BUSWAY**

Autrement dit, l'usage du bus en mode « quasi tram » :

- **une infrastructure prioritaire** (site propre, priorités aux feux...)
- **des arrêts confortables** (accueillants, écrans digitaux...)
- **un service attractif** (amplitude et fréquence élevées, rapidité...)
- **du matériel roulant capacitair** (bus articulé ou bi-articulé en fonction des études techniques).

### **DESCRIPTION DE LA LIGNE**

**Elle relie les Guillemins au Sart-Tilman, en desservant entre autres :**

le quartier de Fragnée, la Haute École de la Province de Liège, le Liège Science Park et le Domaine du Sart-Tilman (Amphithéâtres de l'ULiège, le Blanc gravier, le CHU et le Botanique).

Elle dessert la gare des Guillemins et se connecte au tram aux stations « Général Leman » et « Gare des Guillemins ».

### **PRINCIPALE MODIFICATION**

La ligne est rabattue sur le tram au pôle d'échange bus/tram de la « Gare des Guillemins » où les correspondances sont assurées en quai à quai, de manière confortable.

### **AMPLITUDE ET FRÉQUENCE**

#### **Lundi au vendredi en période scolaire**

30'	15'	10'	5'	10'	14'					10'	14'	20'	30'							
5h	6h	7h	8h	9h	10h	11h	12h	13h	14h	15h	16h	17h	18h	19h	20h	21h	22h	23h	00h	1h

#### **Lundi au vendredi en vacances scolaires**

30'		20'			30'					20'			30'							
5h	6h	7h	8h	9h	10h	11h	12h	13h	14h	15h	16h	17h	18h	19h	20h	21h	22h	23h	00h	1h

#### **Samedi**

30'					25'					30'										
5h	6h	7h	8h	9h	10h	11h	12h	13h	14h	15h	16h	17h	18h	19h	20h	21h	22h	23h	00h	1h

#### **Dimanche et jours fériés**

60'					30'															
5h	6h	7h	8h	9h	10h	11h	12h	13h	14h	15h	16h	17h	18h	19h	20h	21h	22h	23h	00h	1h


**Durée du voyage :**  
entre 23' et 33' min  
selon le moment de la journée

**Dépôt :**  
Robermont



96

**Type de véhicule :**  
articulés uniquement (BHNS)



# LA LIGNE 48 EN 2025

## GUILLEMINS - SART-TILMAN - CHU - BOTANIQUE

(NOUVEAU NUMÉRO : 2 (B2 COURANT 2025))

### TRACÉ

Tram

Itinéraire maintenu

Itinéraire supprimé

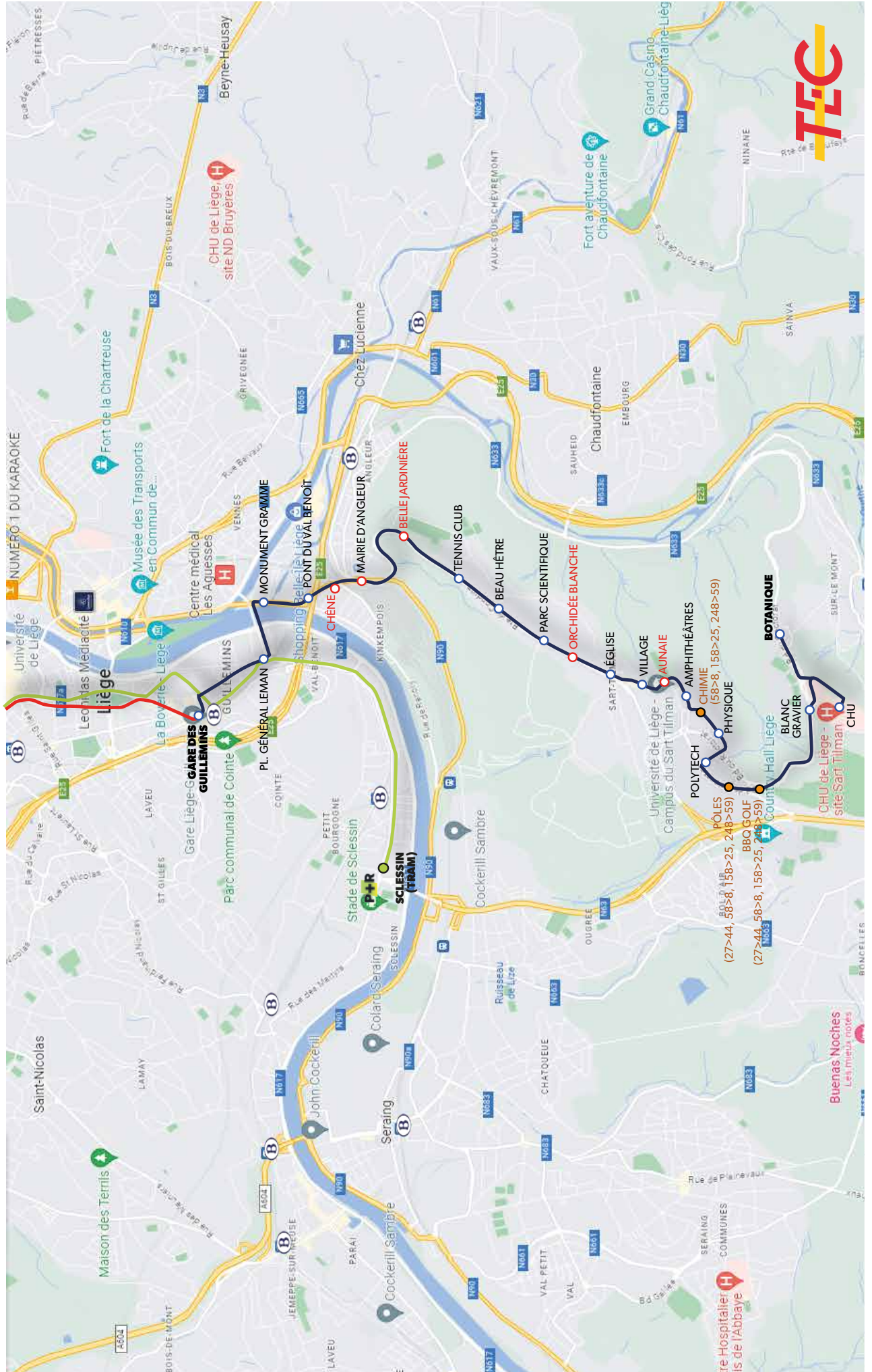
### ARRÊTS

Desservis

Supprimés

Arrêts repris par des autres lignes

Gare SNCB



LIÈGE

 **Gare des Guillemins**

 Pl. Général Leman

(A:  R: ) Monument Gramme

ANGLEUR

(A:  R: ) **Pont du Val Benoît**

**ZONE 5810**  
Liège-Centre

SART-TILMAN

(A:  R: ) Mairie d'Angleur

Tennis Club


Beau Hêtre

Parc Scientifique



 Église

Village

 **Amphithéâtres**

 Physique

 Polytech

(A:  R: ) Blanc Gravier

 **CHU**

**Botanique**

**ZONE 5820**  
Liège-Banlieue



**Arrêt en gras** : arrêt de référence repris dans grilles horaires

● Départ ou arrivée de la ligne

A: Aller R: Retour

## JOURS SCOLAIRES

DU LUNDI AU VENDREDI

### DÉPARTS DES GUILLEMINS

**Notes**

LIÈGE Gare des Guillemins	5.00	5.30	5.45	6.00	6.15	6.30	6.45	6.54	7.02	7.12	7.16	7.22	7.29	7.35	7.40	7.45	7.50	7.55	8.00	8.05
ANGLEUR Pont du Val Benoît	5.06	5.36	5.51	6.06	6.21	6.36	6.51	7.00	7.08	7.19	7.23	7.29	7.36	7.44	7.49	7.54	7.59	8.04	8.09	8.14
SART-TILMAN Amphithéâtres	5.15	5.45	6.00	6.15	6.30	6.45	7.00	7.10	7.18	7.29	7.33	7.39	7.47	7.55	8.00	8.05	8.10	8.15	8.20	8.25
SART-TILMAN CHU	5.22	5.52	6.07	6.22	6.37	6.52	7.07	7.17	7.25	7.36	7.42	7.48	7.56	8.04	8.09	8.14	8.19	8.24	8.29	8.34
SART-TILMAN Botanique	5.25	5.55	6.10	6.25	6.40	6.55	7.10	7.20	7.28	7.40	7.46	7.52	8.00	8.08	8.13	8.18	8.23	8.28	8.33	8.38

### DÉPARTS DES GUILLEMINS

**Notes**

LIÈGE Gare des Guillemins	8.10	8.18	8.30	8.38	8.49	9.03	9.17	9.31	9.45	9.59	10.13	10.27	10.41	10.55	11.09	11.23	11.37	11.51	12.05	12.19
ANGLEUR Pont du Val Benoît	8.19	8.27	8.39	8.47	8.56	9.10	9.24	9.38	9.52	10.06	10.20	10.34	10.48	11.02	11.16	11.30	11.44	11.58	12.12	12.26
SART-TILMAN Amphithéâtres	8.30	8.38	8.49	8.57	9.06	9.20	9.34	9.48	10.02	10.16	10.30	10.44	10.58	11.12	11.26	11.40	11.54	12.08	12.22	12.36
SART-TILMAN CHU	8.38	8.46	8.57	9.05	9.14	9.27	9.41	9.55	10.09	10.23	10.37	10.51	11.05	11.19	11.33	11.47	12.01	12.15	12.29	12.43
SART-TILMAN Botanique	8.42	8.50	9.01	9.09	9.18	9.31	9.45	9.59	10.13	10.27	10.41	10.55	11.09	11.23	11.37	11.51	12.05	12.19	12.33	12.47

### DÉPARTS DES GUILLEMINS

**Notes**

LIÈGE Gare des Guillemins	12.33	12.47	13.01	13.15	13.29	13.43	13.57	14.11	14.25	14.39	14.53	15.07	15.17	15.27	15.37	15.47	15.57	16.07	16.17	16.27
ANGLEUR Pont du Val Benoît	12.40	12.54	13.08	13.22	13.36	13.50	14.04	14.18	14.32	14.46	15.00	15.14	15.24	15.34	15.44	15.54	16.04	16.16	16.26	16.36
SART-TILMAN Amphithéâtres	12.50	13.04	13.18	13.32	13.46	14.00	14.14	14.28	14.42	14.56	15.10	15.24	15.34	15.44	15.54	16.04	16.15	16.27	16.37	16.47
SART-TILMAN CHU	12.57	13.11	13.25	13.39	13.53	14.07	14.21	14.35	14.49	15.03	15.17	15.31	15.41	15.51	16.01	16.11	16.22	16.34	16.44	16.55
SART-TILMAN Botanique	13.01	13.15	13.29	13.43	13.57	14.11	14.25	14.39	14.53	15.07	15.21	15.35	15.45	15.55	16.05	16.15	16.26	16.38	16.48	16.59

## JOURS SCOLAIRES

DU LUNDI AU VENDREDI

### DÉPARTS DES GUILLEMINS

**Notes**

LIÈGE <b>Gare des Guillemins</b>	16.37	16.47	16.57	17.07	17.17	17.28	17.38	17.48	17.58	18.08	18.20	18.34	18.48	19.02	19.18	19.31	19.50	20.10	20.30	20.50
ANGLEUR <b>Pont du Val Benoît</b>	16.46	16.56	17.06	17.16	17.26	17.37	17.47	17.57	18.07	18.15	18.27	18.41	18.55	19.08	19.24	19.37	19.56	20.16	20.36	20.56
SART-TILMAN <b>Amphithéâtres</b>	16.57	17.07	17.17	17.27	17.37	17.48	17.58	18.08	18.18	18.26	18.37	18.51	19.05	19.17	19.33	19.46	20.05	20.25	20.45	21.05
SART-TILMAN <b>CHU</b>	17.05	17.15	17.25	17.35	17.45	17.55	18.05	18.15	18.25	18.33	18.44	18.58	19.12	19.24	19.40	19.53	20.12	20.32	20.52	21.12
SART-TILMAN <b>Botanique</b>	17.09	17.19	17.29	17.39	17.49	17.59	18.08	18.18	18.28	18.36	18.47	19.01	19.15	19.27	19.43	19.56	20.15	20.35	20.55	21.15

### DÉPARTS DES GUILLEMINS

**Notes**

LIÈGE <b>Gare des Guillemins</b>	21.10	21.30	22.00	22.30	23.00	23.30	0.00	0.30
ANGLEUR <b>Pont du Val Benoît</b>	21.16	21.36	22.06	22.36	23.06	23.36	0.06	0.36
SART-TILMAN <b>Amphithéâtres</b>	21.25	21.45	22.15	22.45	23.15	23.45	0.15	0.45
SART-TILMAN <b>CHU</b>	21.32	21.52	22.22	22.52	23.22	23.52	0.22	0.52
SART-TILMAN <b>Botanique</b>	21.35	21.55	22.25	22.55	23.25	23.55	0.25	0.55

## JOURS SCOLAIRES

DU LUNDI AU VENDREDI

### DÉPARTS DE BOTANIQUE

**Notes**

SART-TILMAN <b>Botanique</b>	5.05	5.19	5.35	5.49	6.05	6.19	6.29	6.37	6.46	6.54	7.00	7.10	7.18	7.25	7.33	7.46	7.58	8.06	8.17	8.31
SART-TILMAN <b>CHU</b>	5.08	5.22	5.38	5.52	6.08	6.22	6.32	6.40	6.49	6.57	7.03	7.13	7.21	7.28	7.37	7.50	8.02	8.10	8.21	8.35
SART-TILMAN <b>Amphithéâtres</b>	5.14	5.28	5.44	5.58	6.14	6.28	6.38	6.46	6.55	7.03	7.10	7.20	7.28	7.35	7.45	7.58	8.10	8.18	8.29	8.43
ANGLEUR <b>Pont du Val Benoît</b>	5.22	5.36	5.52	6.06	6.22	6.36	6.46	6.54	7.03	7.13	7.20	7.30	7.38	7.45	7.55	8.08	8.20	8.28	8.39	8.53
LIÈGE <b>Gare des Guillemins</b>	5.28	5.42	5.58	6.12	6.28	6.42	6.52	7.00	7.10	7.20	7.27	7.38	7.46	7.53	8.03	8.16	8.28	8.36	8.47	9.01

### DÉPARTS DE BOTANIQUE

**Notes**

SART-TILMAN <b>Botanique</b>	8.46	9.02	9.16	9.30	9.44	9.58	10.12	10.26	10.40	10.54	11.08	11.22	11.36	11.50	12.04	12.18	12.32	12.46	13.00	13.14
SART-TILMAN <b>CHU</b>	8.50	9.05	9.19	9.33	9.47	10.01	10.15	10.29	10.43	10.57	11.11	11.25	11.39	11.53	12.07	12.21	12.35	12.49	13.03	13.17
SART-TILMAN <b>Amphithéâtres</b>	8.58	9.13	9.27	9.41	9.55	10.09	10.23	10.37	10.51	11.05	11.19	11.33	11.47	12.01	12.15	12.29	12.43	12.57	13.11	13.25
ANGLEUR <b>Pont du Val Benoît</b>	9.08	9.22	9.36	9.50	10.04	10.18	10.32	10.46	11.00	11.14	11.28	11.42	11.56	12.10	12.24	12.38	12.52	13.06	13.20	13.34
LIÈGE <b>Gare des Guillemins</b>	9.15	9.29	9.43	9.57	10.11	10.25	10.39	10.53	11.07	11.21	11.35	11.49	12.03	12.17	12.31	12.45	12.59	13.13	13.27	13.41

### DÉPARTS DE BOTANIQUE

**Notes**

SART-TILMAN <b>Botanique</b>	13.28	13.42	13.56	14.10	14.24	14.38	14.48	14.57	15.06	15.14	15.24	15.34	15.44	15.54	16.04	16.14	16.24	16.34	16.44	16.55
SART-TILMAN <b>CHU</b>	13.31	13.45	13.59	14.13	14.27	14.41	14.51	15.00	15.09	15.17	15.27	15.37	15.47	15.57	16.07	16.17	16.27	16.37	16.47	16.58
SART-TILMAN <b>Amphithéâtres</b>	13.39	13.53	14.07	14.21	14.35	14.49	14.59	15.09	15.18	15.26	15.36	15.46	15.56	16.06	16.16	16.26	16.36	16.46	16.56	17.07
ANGLEUR <b>Pont du Val Benoît</b>	13.48	14.02	14.16	14.30	14.44	14.58	15.08	15.18	15.27	15.37	15.47	15.57	16.07	16.17	16.27	16.37	16.47	16.57	17.07	17.18
LIÈGE <b>Gare des Guillemins</b>	13.55	14.09	14.23	14.37	14.51	15.05	15.15	15.25	15.35	15.45	15.55	16.05	16.15	16.25	16.35	16.45	16.55	17.05	17.15	17.26

## JOURS SCOLAIRES

DU LUNDI AU VENDREDI

### DÉPARTS DE BOTANIQUE

**Notes**

SART-TILMAN <b>Botanique</b>	17.05	17.13	17.23	17.33	17.49	18.04	18.19	18.33	18.48	19.04	19.23	19.43	20.03	20.24	20.44	21.04	21.34	22.04	22.35	23.05
SART-TILMAN <b>CHU</b>	17.08	17.16	17.26	17.36	17.52	18.07	18.22	18.36	18.51	19.07	19.26	19.46	20.06	20.27	20.47	21.07	21.37	22.07	22.38	23.08
SART-TILMAN <b>Amphithéâtres</b>	17.17	17.25	17.35	17.45	18.01	18.15	18.30	18.44	18.59	19.15	19.34	19.54	20.14	20.34	20.54	21.14	21.44	22.14	22.44	23.14
ANGLEUR <b>Pont du Val Benoît</b>	17.28	17.38	17.48	17.58	18.11	18.25	18.38	18.52	19.07	19.23	19.42	20.02	20.22	20.42	21.02	21.22	21.52	22.22	22.52	23.22
LIÈGE <b>Gare des Guillemins</b>	17.36	17.46	17.56	18.06	18.18	18.32	18.45	18.59	19.13	19.29	19.48	20.08	20.28	20.48	21.08	21.28	21.58	22.28	22.58	23.28

### DÉPARTS DE BOTANIQUE

**Notes**

SART-TILMAN <b>Botanique</b>	23.35	0.05	0.30
SART-TILMAN <b>CHU</b>	23.38	0.08	0.33
SART-TILMAN <b>Amphithéâtres</b>	23.44	0.14	0.39
ANGLEUR <b>Pont du Val Benoît</b>	23.52	0.22	0.47
LIÈGE <b>Gare des Guillemins</b>	23.58	0.28	0.53

## JOURS NON SCOLAIRES

DU LUNDI AU VENDREDI

### DÉPARTS DES GUILLEMINS

**Notes**

LIÈGE Gare des Guillemins	5.00	5.30	6.00	6.30	7.00	7.20	7.40	8.00	8.20	8.50	9.20	9.50	10.20	10.50	11.20	11.50	12.20	12.50	13.20	13.50
ANGLEUR Pont du Val Benoît	5.06	5.36	6.06	6.36	7.07	7.27	7.48	8.08	8.28	8.58	9.28	9.58	10.28	10.58	11.28	11.58	12.28	12.58	13.28	13.58
SART-TILMAN Amphithéâtres	5.15	5.45	6.15	6.45	7.16	7.36	7.58	8.18	8.38	9.08	9.37	10.07	10.37	11.07	11.37	12.07	12.37	13.07	13.37	14.07
SART-TILMAN CHU	5.22	5.52	6.22	6.52	7.23	7.45	8.07	8.27	8.46	9.16	9.44	10.14	10.44	11.14	11.44	12.14	12.44	13.14	13.44	14.14
SART-TILMAN Botanique	5.25	5.55	6.25	6.55	7.26	7.48	8.10	8.30	8.49	9.19	9.47	10.17	10.47	11.17	11.47	12.18	12.48	13.18	13.48	14.18

### DÉPARTS DES GUILLEMINS

**Notes**

LIÈGE Gare des Guillemins	14.20	14.50	15.20	15.40	16.00	16.20	16.40	17.00	17.20	17.40	18.00	18.30	19.00	19.30	20.00	20.30	21.00	21.30	22.00	22.30
ANGLEUR Pont du Val Benoît	14.28	14.58	15.28	15.48	16.08	16.28	16.48	17.08	17.28	17.48	18.07	18.37	19.06	19.36	20.06	20.36	21.06	21.36	22.06	22.36
SART-TILMAN Amphithéâtres	14.37	15.07	15.38	15.58	16.18	16.38	16.58	17.18	17.38	17.58	18.17	18.46	19.15	19.45	20.15	20.45	21.15	21.45	22.15	22.45
SART-TILMAN CHU	14.44	15.14	15.45	16.05	16.25	16.45	17.05	17.25	17.45	18.05	18.24	18.53	19.22	19.52	20.22	20.52	21.22	21.52	22.22	22.52
SART-TILMAN Botanique	14.48	15.18	15.49	16.09	16.29	16.49	17.09	17.29	17.49	18.08	18.27	18.56	19.25	19.55	20.25	20.55	21.25	21.55	22.25	22.55

### DÉPARTS DES GUILLEMINS

**Notes**

LIÈGE Gare des Guillemins	23.00	23.30	0.00	0.30
ANGLEUR Pont du Val Benoît	23.06	23.36	0.06	0.36
SART-TILMAN Amphithéâtres	23.15	23.45	0.15	0.45
SART-TILMAN CHU	23.22	23.52	0.22	0.52
SART-TILMAN Botanique	23.25	23.55	0.25	0.55



## JOURS NON SCOLAIRES

DU LUNDI AU VENDREDI

### DÉPARTS DE BOTANIQUE

**Notes**

SART-TILMAN <b>Botanique</b>	5.05	5.35	6.05	6.35	6.54	7.12	7.30	7.50	8.21	8.51	9.21	9.51	10.21	10.51	11.21	11.51	12.21	12.51	13.21	13.51
SART-TILMAN <b>CHU</b>	5.08	5.38	6.08	6.38	6.57	7.15	7.33	7.53	8.24	8.54	9.24	9.54	10.24	10.54	11.24	11.54	12.24	12.54	13.24	13.54
SART-TILMAN <b>Amphithéâtres</b>	5.14	5.44	6.14	6.44	7.03	7.22	7.41	8.01	8.32	9.02	9.32	10.02	10.32	11.02	11.32	12.02	12.32	13.02	13.32	14.02
ANGLEUR <b>Pont du Val Benoît</b>	5.22	5.52	6.22	6.52	7.11	7.30	7.50	8.10	8.41	9.11	9.41	10.11	10.41	11.11	11.41	12.11	12.41	13.11	13.41	14.11
LIÈGE <b>Gare des Guillemins</b>	5.28	5.58	6.28	6.58	7.18	7.38	7.58	8.18	8.48	9.18	9.48	10.18	10.48	11.18	11.48	12.18	12.48	13.18	13.48	14.18

### DÉPARTS DE BOTANIQUE

**Notes**

SART-TILMAN <b>Botanique</b>	14.21	14.50	15.08	15.28	15.48	16.08	16.28	16.48	17.08	17.28	18.01	18.31	19.02	19.32	20.02	20.33	21.03	21.33	22.03	22.35
SART-TILMAN <b>CHU</b>	14.24	14.53	15.11	15.31	15.51	16.11	16.31	16.51	17.11	17.31	18.04	18.34	19.05	19.35	20.05	20.36	21.06	21.36	22.06	22.38
SART-TILMAN <b>Amphithéâtres</b>	14.32	15.01	15.20	15.40	16.00	16.20	16.40	17.00	17.20	17.40	18.12	18.42	19.13	19.43	20.13	20.43	21.13	21.43	22.13	22.44
ANGLEUR <b>Pont du Val Benoît</b>	14.41	15.11	15.30	15.50	16.10	16.30	16.50	17.10	17.30	17.50	18.21	18.51	19.21	19.51	20.21	20.51	21.21	21.51	22.21	22.52
LIÈGE <b>Gare des Guillemins</b>	14.48	15.18	15.38	15.58	16.18	16.38	16.58	17.18	17.38	17.58	18.28	18.58	19.28	19.58	20.28	20.58	21.28	21.58	22.28	22.58

### DÉPARTS DE BOTANIQUE

**Notes**

SART-TILMAN <b>Botanique</b>	23.05	23.35	0.05	0.30
SART-TILMAN <b>CHU</b>	23.08	23.38	0.08	0.33
SART-TILMAN <b>Amphithéâtres</b>	23.14	23.44	0.14	0.39
ANGLEUR <b>Pont du Val Benoît</b>	23.22	23.52	0.22	0.47
LIÈGE <b>Gare des Guillemins</b>	23.28	23.58	0.28	0.53

## SAMEDI

### DÉPARTS DES GUILLEMINS

**Notes**

LIÈGE <b>Gare des Guillemins</b>	5.00	5.30	6.00	6.30	7.00	7.30	8.00	8.30	9.00	9.30	10.00	10.30	11.00	11.25	11.50	12.15	12.40	13.05	13.30	13.55
ANGLEUR <b>Pont du Val Benoît</b>	5.06	5.36	6.06	6.36	7.06	7.37	8.07	8.37	9.07	9.37	10.07	10.37	11.07	11.32	11.57	12.22	12.47	13.12	13.37	14.02
SART-TILMAN <b>Amphithéâtres</b>	5.15	5.45	6.15	6.45	7.15	7.46	8.16	8.46	9.16	9.46	10.16	10.46	11.16	11.41	12.06	12.31	12.56	13.21	13.46	14.11
SART-TILMAN <b>CHU</b>	5.22	5.52	6.22	6.52	7.22	7.53	8.23	8.53	9.23	9.53	10.23	10.53	11.23	11.48	12.13	12.38	13.03	13.28	13.53	14.18
SART-TILMAN <b>Botanique</b>	5.25	5.55	6.25	6.55	7.25	7.56	8.26	8.56	9.26	9.56	10.26	10.56	11.26	11.51	12.16	12.41	13.06	13.31	13.56	14.21

### DÉPARTS DES GUILLEMINS

**Notes**

LIÈGE <b>Gare des Guillemins</b>	14.20	14.45	15.10	15.35	16.00	16.25	16.50	17.15	17.40	18.05	18.30	19.00	19.30	20.00	20.30	21.00	21.30	22.00	22.30	23.00
ANGLEUR <b>Pont du Val Benoît</b>	14.27	14.52	15.17	15.42	16.07	16.32	16.57	17.22	17.47	18.12	18.37	19.07	19.37	20.06	20.36	21.06	21.36	22.06	22.36	23.06
SART-TILMAN <b>Amphithéâtres</b>	14.36	15.01	15.26	15.51	16.16	16.41	17.06	17.31	17.56	18.21	18.46	19.16	19.46	20.15	20.45	21.15	21.45	22.15	22.45	23.15
SART-TILMAN <b>CHU</b>	14.43	15.08	15.33	15.58	16.23	16.48	17.13	17.38	18.03	18.28	18.53	19.23	19.53	20.22	20.52	21.22	21.52	22.22	22.52	23.22
SART-TILMAN <b>Botanique</b>	14.46	15.11	15.36	16.01	16.26	16.51	17.16	17.41	18.06	18.31	18.56	19.26	19.56	20.25	20.55	21.25	21.55	22.25	22.55	23.25

### DÉPARTS DES GUILLEMINS

**Notes**

LIÈGE <b>Gare des Guillemins</b>	23.30	0.00	0.30
ANGLEUR <b>Pont du Val Benoît</b>	23.36	0.06	0.36
SART-TILMAN <b>Amphithéâtres</b>	23.45	0.15	0.45
SART-TILMAN <b>CHU</b>	23.52	0.22	0.52
SART-TILMAN <b>Botanique</b>	23.55	0.25	0.55

## SAMEDI

### DÉPARTS DE BOTANIQUE

**Notes**

SART-TILMAN <b>Botanique</b>	5.05	5.35	6.05	6.35	7.03	7.33	8.03	8.33	9.02	9.32	10.02	10.32	10.57	11.22	11.47	12.12	12.37	13.02	13.27	13.52
SART-TILMAN <b>CHU</b>	5.08	5.38	6.08	6.38	7.06	7.36	8.06	8.36	9.05	9.35	10.05	10.35	11.00	11.25	11.50	12.15	12.40	13.05	13.30	13.55
SART-TILMAN <b>Amphithéâtres</b>	5.14	5.44	6.14	6.44	7.13	7.43	8.13	8.43	9.12	9.42	10.12	10.42	11.07	11.32	11.57	12.22	12.47	13.12	13.37	14.02
ANGLEUR <b>Pont du Val Benoît</b>	5.22	5.52	6.22	6.52	7.21	7.51	8.21	8.51	9.21	9.51	10.21	10.51	11.16	11.41	12.06	12.31	12.56	13.21	13.46	14.11
LIÈGE <b>Gare des Guillemins</b>	5.28	5.58	6.28	6.58	7.28	7.58	8.28	8.58	9.28	9.58	10.28	10.58	11.23	11.48	12.13	12.38	13.03	13.28	13.53	14.18

### DÉPARTS DE BOTANIQUE

**Notes**

SART-TILMAN <b>Botanique</b>	14.17	14.42	15.07	15.32	15.57	16.22	16.47	17.12	17.38	18.03	18.33	19.03	19.33	20.03	20.33	21.03	21.33	22.03	22.35	23.05
SART-TILMAN <b>CHU</b>	14.20	14.45	15.10	15.35	16.00	16.25	16.50	17.15	17.41	18.06	18.36	19.06	19.36	20.06	20.36	21.06	21.36	22.06	22.38	23.08
SART-TILMAN <b>Amphithéâtres</b>	14.27	14.52	15.17	15.42	16.07	16.32	16.57	17.22	17.48	18.13	18.43	19.13	19.43	20.13	20.43	21.13	21.43	22.13	22.44	23.14
ANGLEUR <b>Pont du Val Benoît</b>	14.36	15.01	15.26	15.51	16.16	16.41	17.06	17.31	17.56	18.21	18.51	19.21	19.51	20.21	20.51	21.21	21.51	22.21	22.52	23.22
LIÈGE <b>Gare des Guillemins</b>	14.43	15.08	15.33	15.58	16.23	16.48	17.13	17.38	18.03	18.28	18.58	19.28	19.58	20.28	20.58	21.28	21.58	22.28	22.58	23.28

### DÉPARTS DE BOTANIQUE

**Notes**

SART-TILMAN <b>Botanique</b>	23.35	0.05	0.30
SART-TILMAN <b>CHU</b>	23.38	0.08	0.33
SART-TILMAN <b>Amphithéâtres</b>	23.44	0.14	0.39
ANGLEUR <b>Pont du Val Benoît</b>	23.52	0.22	0.47
LIÈGE <b>Gare des Guillemins</b>	23.58	0.28	0.53

## DIMANCHE ET JOURS FÉRIÉS

### DÉPARTS DES GUILLEMINS

Notes

LIÈGE Gare des Guillemins	5.00	6.00	7.00	8.00	9.00	9.30	10.00	10.30	11.00	11.30	12.00	12.30	13.00	13.30	14.00	14.30	15.00	15.30	16.00	16.30
ANGLEUR Pont du Val Benoît	5.06	6.06	7.06	8.06	9.06	9.36	10.06	10.36	11.06	11.36	12.06	12.36	13.06	13.36	14.06	14.36	15.06	15.36	16.06	16.36
SART-TILMAN Amphithéâtres	5.15	6.15	7.15	8.15	9.15	9.45	10.15	10.45	11.15	11.45	12.15	12.45	13.15	13.45	14.15	14.45	15.15	15.45	16.15	16.45
SART-TILMAN CHU	5.22	6.22	7.22	8.22	9.22	9.52	10.22	10.52	11.22	11.52	12.22	12.52	13.22	13.52	14.22	14.52	15.22	15.52	16.22	16.52
SART-TILMAN Botanique	5.25	6.25	7.25	8.25	9.25	9.55	10.25	10.55	11.25	11.55	12.25	12.55	13.25	13.55	14.25	14.55	15.25	15.55	16.25	16.55

### DÉPARTS DES GUILLEMINS

Notes

LIÈGE Gare des Guillemins	17.00	17.30	18.00	18.30	19.00	19.30	20.00	20.30	21.00	21.30	22.00	22.30	23.00	23.30	0.00	0.30
ANGLEUR Pont du Val Benoît	17.06	17.36	18.06	18.36	19.06	19.36	20.06	20.36	21.06	21.36	22.06	22.36	23.06	23.36	0.06	0.36
SART-TILMAN Amphithéâtres	17.15	17.45	18.15	18.45	19.15	19.45	20.15	20.45	21.15	21.45	22.15	22.45	23.15	23.45	0.15	0.45
SART-TILMAN CHU	17.22	17.52	18.22	18.52	19.22	19.52	20.22	20.52	21.22	21.52	22.22	22.52	23.22	23.52	0.22	0.52
SART-TILMAN Botanique	17.25	17.55	18.25	18.55	19.25	19.55	20.25	20.55	21.25	21.55	22.25	22.55	23.25	23.55	0.25	0.55

## DIMANCHE ET JOURS FÉRIÉS

### DÉPARTS DE BOTANIQUE

**Notes**

SART-TILMAN <b>Botanique</b>	5.35	6.35	7.33	8.33	9.03	9.33	10.03	10.33	11.03	11.33	12.03	12.33	13.03	13.33	14.03	14.33	15.03	15.33	16.03	16.33
SART-TILMAN <b>CHU</b>	5.38	6.38	7.36	8.36	9.06	9.36	10.06	10.36	11.06	11.36	12.06	12.36	13.06	13.36	14.06	14.36	15.06	15.36	16.06	16.36
SART-TILMAN <b>Amphithéâtres</b>	5.44	6.44	7.43	8.43	9.13	9.43	10.13	10.43	11.13	11.43	12.13	12.43	13.13	13.43	14.13	14.43	15.13	15.43	16.13	16.43
ANGLEUR <b>Pont du Val Benoît</b>	5.52	6.52	7.51	8.51	9.21	9.51	10.21	10.51	11.21	11.51	12.21	12.51	13.21	13.51	14.21	14.51	15.21	15.51	16.21	16.51
LIÈGE <b>Gare des Guillemins</b>	5.58	6.58	7.58	8.58	9.28	9.58	10.28	10.58	11.28	11.58	12.28	12.58	13.28	13.58	14.28	14.58	15.28	15.58	16.28	16.58

### DÉPARTS DE BOTANIQUE

**Notes**

SART-TILMAN <b>Botanique</b>	17.03	17.33	18.03	18.33	19.04	19.34	20.04	20.34	21.04	21.34	22.04	22.35	23.05	23.35	0.05	0.30
SART-TILMAN <b>CHU</b>	17.06	17.36	18.06	18.36	19.07	19.37	20.07	20.37	21.07	21.37	22.07	22.38	23.08	23.38	0.08	0.33
SART-TILMAN <b>Amphithéâtres</b>	17.13	17.43	18.13	18.43	19.14	19.44	20.14	20.44	21.14	21.44	22.14	22.44	23.14	23.44	0.14	0.39
ANGLEUR <b>Pont du Val Benoît</b>	17.21	17.51	18.21	18.51	19.22	19.52	20.22	20.52	21.22	21.52	22.22	22.52	23.22	23.52	0.22	0.47
LIÈGE <b>Gare des Guillemins</b>	17.28	17.58	18.28	18.58	19.28	19.58	20.28	20.58	21.28	21.58	22.28	22.58	23.28	23.58	0.28	0.53