

LA LIGNE 30 **NUMÉRO INCHANGÉ : 30**

GUILLEMINS - CHÊNÉE - EMBOURG - PONT DE SAUHEID (2025)

C'EST UNE LIGNE URBAINE

Elle fait partie du maillage de proximité du réseau.

Son but ? Connecter les quartiers et les desservir de manière fine, selon une fréquence et une amplitude adaptées aux besoins des écoles, des commerces, des hôpitaux...

DESCRIPTION DE LA LIGNE

Elle relie les Guillemins à Embourg, en desservant entre autres :

les quartiers de Fragnée et des Vennes, le pôle scolaire de Chênée, Mehagne, Embourg et le pôle scolaire du Sartay.

Elle dessert les gares des Guillemins et de Chênée et se connecte au tram aux stations « Général Leman » et « Gare des Guillemins ».

PRINCIPALES MODIFICATIONS

- simplification de l'itinéraire pour le rendre plus lisible : fin de l'exploitation en boucle de la ligne
- suppression de la desserte du quartier de Sauheid, reprise par la ligne 158 (future ligne 25)
- terminus au pont de Sauheid pour établir une connexion avec la ligne 158 (future ligne 25) desservant le Sart-Tilman.

AMPLITUDE ET FRÉQUENCE

Lundi au vendredi en période scolaire



Lundi au vendredi en vacances scolaires



Samedi



Dimanche et jours fériés




Durée du voyage :
entre 27' et 39' min
selon le moment de la journée

Dépôt :
Robermont



72

Type de véhicule :
majoritairement standards



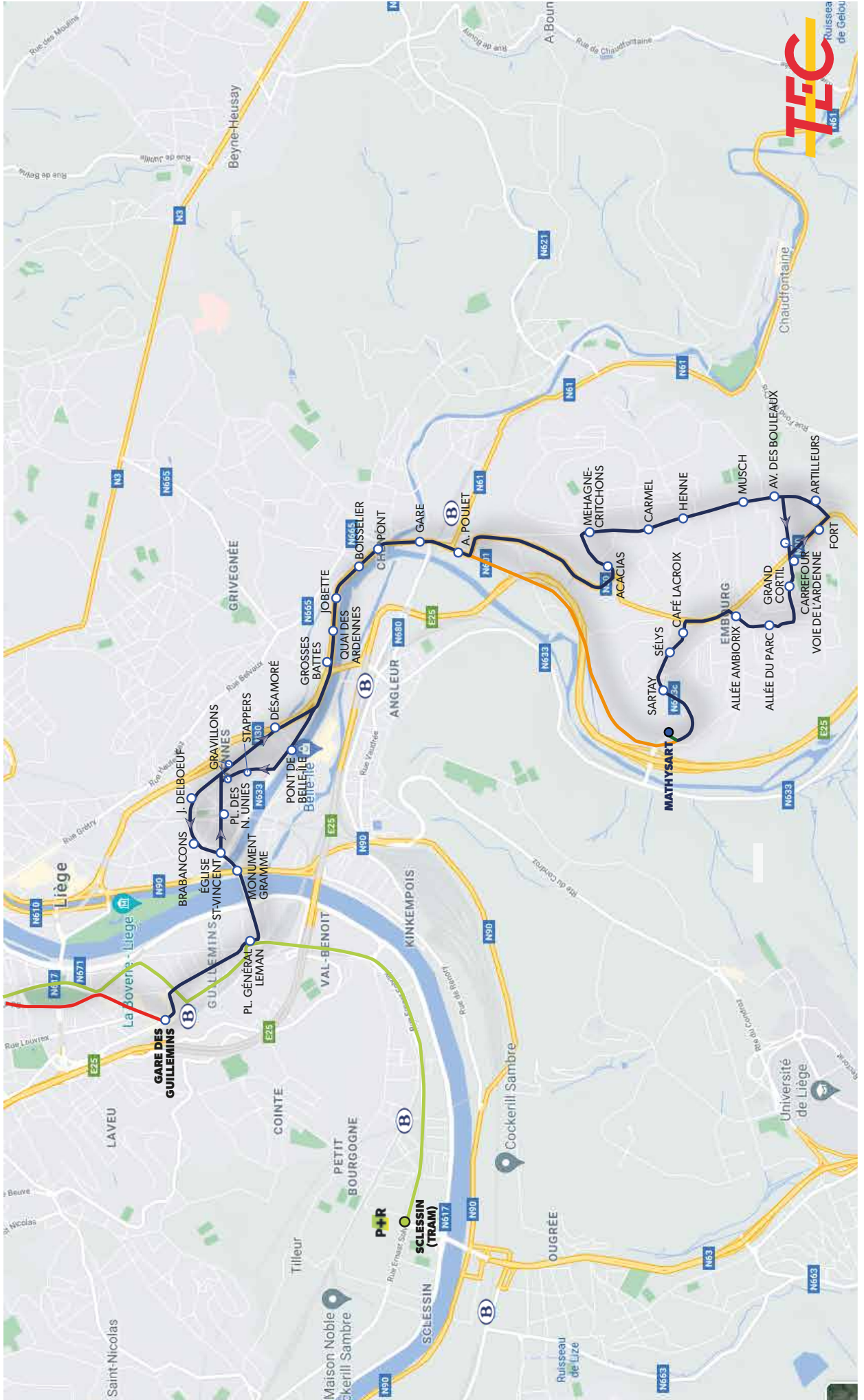
LA LIGNE 30 EN 2025

GUILLEMINS - CHÊNÉE - EMBOURG - PONT DE SAUHEID

(NUMÉRO INCHANGÉ)

- TRACÉ**
- Tram
 - Itinéraire maintenu
 - Nouvel itinéraire
 - Itinéraire repris par une autre ligne (158>25)

- ARRÊTS**
- Déjà desservis
 - Existants
 - B Gare SNCB



Ruisseau de Gélou

LIÈGE

Gare des Guillemins

Pl. Général Lemans
Monument Gramme
Église St-Vincent

Pl. des Nations Unies

R. des Gravillons

ANGLEUR

R. Désamoré

CHÊNÉE

Qu. des Ardennes

Arrêt Jobette

R. du Boisselier

Pont

Gare

EMBOURG

R. A. Poulet

R. des Acacias

Mehagne-Critchons

R. du Carmel

R. de Henne

R. Musch

Av. des Bouleaux

Voie de l'Ardenne

R. Grand Cortil

Allée du Parc

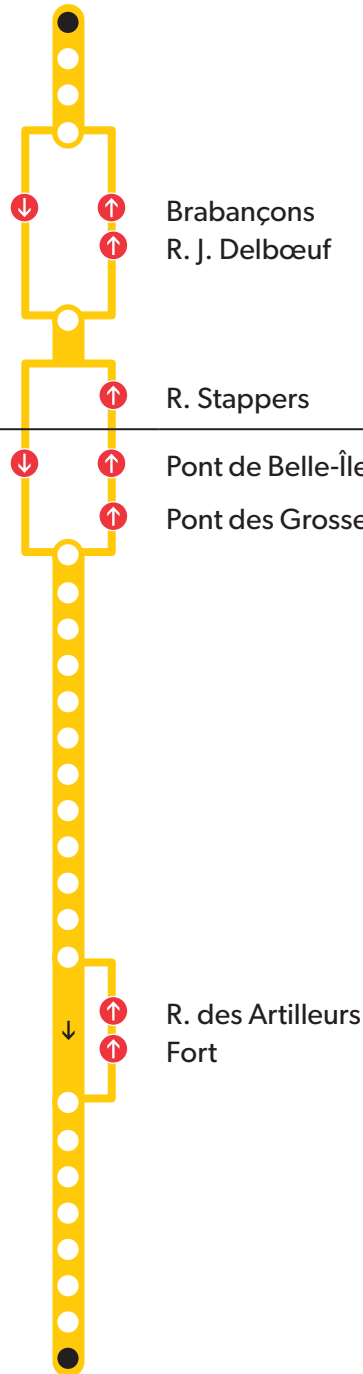
Allée Ambiorix

Café Lacroix

R. de Sélys

Sartay

Mathysart



Liège-Centre
ZONE 5810

Liège-Banlieue
ZONE 5820

Arrêt en gras : arrêt de référence repris dans grilles horaires **A** : Aller **R** : Retour

● Départ ou arrivée de la ligne

➔ Arrêt desservi uniquement dans le sens indiqué

JOURS SCOLAIRES

DU LUNDI AU VENDREDI

DÉPARTS DES GUILLEMINS

Notes

LIÈGE Gare des Guillemins	5.30	6.15	6.50	7.09	7.22	7.33	7.50	8.12	8.28	8.58	9.25	9.55	10.25	10.55	11.25	11.55	12.25	12.55	13.25	13.55
CHÊNÉE Gare	5.41	6.26	7.01	7.22	7.35	7.49	8.06	8.28	8.41	9.11	9.38	10.08	10.38	11.08	11.38	12.08	12.38	13.08	13.38	14.08
EMBOURG Rue de Henne	5.47	6.32	7.07	7.30	7.43	7.57	8.14	8.36	8.48	9.18	9.45	10.15	10.45	11.15	11.45	12.15	12.45	13.15	13.45	14.15
EMBOURG Allée du Parc	5.52	6.37	7.12	7.35	7.48	8.02	8.19	8.41	8.53	9.23	9.50	10.20	10.50	11.20	11.50	12.20	12.50	13.20	13.50	14.20
EMBOURG Café Lacroix	5.54	6.39	7.14	7.38	7.51	8.05	8.22	8.43	8.55	9.25	9.52	10.22	10.52	11.22	11.52	12.22	12.52	13.22	13.52	14.22
EMBOURG Mathysart	5.57	6.42	7.17	7.41	7.54	8.08	8.25	8.46	8.58	9.28	9.55	10.25	10.55	11.25	11.55	12.25	12.55	13.25	13.55	14.25

DÉPARTS DES GUILLEMINS

Notes

LIÈGE Gare des Guillemins	14.25	14.55	15.10	15.24	15.38	15.52	16.06	16.23	16.43	17.03	17.23	17.49	18.30	19.07	19.42	20.28	21.38	22.48
CHÊNÉE Gare	14.39	15.09	15.24	15.40	15.54	16.08	16.22	16.40	17.00	17.20	17.40	18.04	18.43	19.20	19.54	20.40	21.49	22.59
EMBOURG Rue de Henne	14.46	15.16	15.31	15.48	16.02	16.16	16.30	16.48	17.08	17.28	17.47	18.11	18.49	19.26	20.00	20.46	21.55	23.05
EMBOURG Allée du Parc	14.51	15.21	15.36	15.53	16.07	16.21	16.35	16.53	17.13	17.33	17.52	18.16	18.54	19.31	20.05	20.51	22.00	23.10
EMBOURG Café Lacroix	14.53	15.23	15.38	15.55	16.10	16.24	16.38	16.56	17.16	17.35	17.54	18.18	18.56	19.33	20.07	20.53	22.02	23.12
EMBOURG Mathysart	14.56	15.26	15.41	15.58	16.13	16.27	16.41	16.59	17.19	17.38	17.57	18.21	18.59	19.36	20.10	20.56	22.05	23.15

JOURS SCOLAIRES

DU LUNDI AU VENDREDI

DÉPARTS DE MATHYSART

Notes

EMBOURG Mathysart	5.43	6.14	6.52	7.11	7.22	7.32	7.48	8.04	8.19	8.46	9.16	9.45	10.15	10.45	11.15	11.45	12.15	12.44	13.14	13.44
EMBOURG Café Lacroix	5.45	6.16	6.54	7.13	7.24	7.35	7.51	8.07	8.22	8.49	9.19	9.48	10.18	10.48	11.18	11.48	12.18	12.47	13.17	13.47
EMBOURG Allée du Parc	5.47	6.18	6.56	7.15	7.26	7.37	7.53	8.09	8.24	8.51	9.21	9.50	10.20	10.50	11.20	11.50	12.20	12.49	13.19	13.49
EMBOURG Rue de Henne	5.53	6.24	7.02	7.21	7.32	7.43	7.59	8.15	8.30	8.57	9.27	9.56	10.26	10.56	11.26	11.56	12.26	12.55	13.25	13.55
CHÊNÉE Gare	5.59	6.30	7.09	7.29	7.40	7.51	8.07	8.23	8.38	9.05	9.34	10.03	10.33	11.03	11.33	12.03	12.33	13.02	13.32	14.02
LIÈGE Gare des Guillemins	6.13	6.44	7.27	7.47	7.59	8.10	8.26	8.42	8.56	9.21	9.50	10.19	10.49	11.19	11.49	12.19	12.49	13.19	13.49	14.19

DÉPARTS DE MATHYSART

Notes

EMBOURG Mathysart	14.13	14.44	15.13	15.44	16.00	16.13	16.24	16.44	16.59	17.13	17.27	17.54	18.32	19.09	19.57	21.06	22.17
EMBOURG Café Lacroix	14.16	14.47	15.16	15.47	16.03	16.16	16.27	16.47	17.02	17.16	17.30	17.57	18.35	19.11	19.59	21.08	22.19
EMBOURG Allée du Parc	14.18	14.49	15.18	15.49	16.05	16.18	16.29	16.49	17.04	17.18	17.32	17.59	18.37	19.13	20.01	21.10	22.21
EMBOURG Rue de Henne	14.24	14.55	15.24	15.55	16.11	16.24	16.35	16.55	17.10	17.24	17.38	18.05	18.43	19.19	20.07	21.16	22.27
CHÊNÉE Gare	14.31	15.02	15.32	16.03	16.19	16.32	16.43	17.03	17.18	17.31	17.45	18.12	18.50	19.25	20.13	21.22	22.33
LIÈGE Gare des Guillemins	14.48	15.19	15.50	16.21	16.37	16.50	17.01	17.21	17.34	17.47	18.01	18.28	19.05	19.40	20.26	21.35	22.46

JOURS NON SCOLAIRES

DU LUNDI AU VENDREDI

DÉPARTS DES GUILLEMINS

Notes

LIÈGE Gare des Guillemins	5.30	6.15	6.53	7.25	7.55	8.25	8.55	9.25	9.55	10.25	10.55	11.25	11.55	12.25	12.55	13.25	13.55	14.25	14.55	15.25
CHÊNÉE Gare	5.41	6.26	7.04	7.38	8.08	8.38	9.08	9.38	10.08	10.38	11.08	11.38	12.08	12.38	13.08	13.38	14.08	14.38	15.08	15.38
EMBOURG Rue de Henne	5.47	6.32	7.10	7.45	8.15	8.45	9.15	9.45	10.15	10.45	11.15	11.45	12.15	12.45	13.15	13.45	14.15	14.45	15.15	15.45
EMBOURG Allée du Parc	5.52	6.37	7.15	7.50	8.20	8.50	9.20	9.50	10.20	10.50	11.20	11.50	12.20	12.50	13.20	13.50	14.20	14.50	15.20	15.50
EMBOURG Café Lacroix	5.54	6.39	7.17	7.52	8.22	8.52	9.22	9.52	10.22	10.52	11.22	11.52	12.22	12.52	13.22	13.52	14.22	14.52	15.22	15.52
EMBOURG Mathysart	5.57	6.42	7.20	7.55	8.25	8.55	9.25	9.55	10.25	10.55	11.25	11.55	12.25	12.55	13.25	13.55	14.25	14.55	15.25	15.55

DÉPARTS DES GUILLEMINS

Notes

LIÈGE Gare des Guillemins	15.55	16.25	16.55	17.25	17.55	18.25	18.56	19.42	20.28	21.38	22.48
CHÊNÉE Gare	16.08	16.38	17.08	17.38	18.08	18.38	19.08	19.54	20.40	21.49	22.59
EMBOURG Rue de Henne	16.15	16.45	17.15	17.45	18.15	18.44	19.14	20.00	20.46	21.55	23.05
EMBOURG Allée du Parc	16.20	16.50	17.20	17.50	18.20	18.49	19.19	20.05	20.51	22.00	23.10
EMBOURG Café Lacroix	16.22	16.52	17.22	17.52	18.22	18.51	19.21	20.07	20.53	22.02	23.12
EMBOURG Mathysart	16.25	16.55	17.25	17.55	18.25	18.54	19.24	20.10	20.56	22.05	23.15

JOURS NON SCOLAIRES

DU LUNDI AU VENDREDI

DÉPARTS DE MATHYSART

Notes

EMBOURG Mathysart	5.43	6.20	6.50	7.22	7.50	8.16	8.46	9.16	9.46	10.16	10.46	11.16	11.46	12.16	12.46	13.16	13.46	14.16	14.46	15.16
EMBOURG Café Lacroix	5.45	6.22	6.52	7.24	7.52	8.18	8.48	9.18	9.48	10.18	10.48	11.18	11.48	12.18	12.48	13.18	13.48	14.18	14.48	15.18
EMBOURG Allée du Parc	5.47	6.24	6.54	7.26	7.54	8.20	8.50	9.20	9.50	10.20	10.50	11.20	11.50	12.20	12.50	13.20	13.50	14.20	14.50	15.20
EMBOURG Rue de Henne	5.53	6.30	7.00	7.32	8.00	8.26	8.56	9.26	9.56	10.26	10.56	11.26	11.56	12.26	12.56	13.26	13.56	14.26	14.56	15.26
CHÊNÉE Gare	5.59	6.36	7.06	7.39	8.07	8.33	9.03	9.33	10.03	10.33	11.03	11.33	12.03	12.33	13.03	13.33	14.03	14.33	15.03	15.33
LIÈGE Gare des Guillemins	6.13	6.50	7.20	7.53	8.23	8.49	9.19	9.49	10.19	10.49	11.19	11.49	12.19	12.49	13.19	13.49	14.19	14.49	15.19	15.49

DÉPARTS DE MATHYSART

Notes

EMBOURG Mathysart	15.46	16.16	16.46	17.16	17.46	18.19	19.05	19.57	21.06	22.17
EMBOURG Café Lacroix	15.48	16.18	16.48	17.18	17.48	18.21	19.07	19.59	21.08	22.19
EMBOURG Allée du Parc	15.50	16.20	16.50	17.20	17.50	18.23	19.09	20.01	21.10	22.21
EMBOURG Rue de Henne	15.56	16.26	16.56	17.26	17.56	18.29	19.15	20.07	21.16	22.27
CHÊNÉE Gare	16.03	16.33	17.03	17.33	18.03	18.35	19.21	20.13	21.22	22.33
LIÈGE Gare des Guillemins	16.19	16.49	17.19	17.49	18.19	18.50	19.36	20.26	21.35	22.46

SAMEDI

DÉPARTS DES GUILLEMINS

Notes

LIÈGE Gare des Guillemins	5.30	6.15	7.00	7.55	8.30	9.01	9.45	10.20	10.55	11.20	12.05	12.50	13.20	14.00	14.45	15.25	16.05	16.45	17.25	18.05
CHÊNÉE Gare	5.41	6.26	7.11	8.06	8.42	9.13	9.57	10.32	11.08	11.33	12.17	13.02	13.32	14.12	14.57	15.37	16.18	16.58	17.38	18.17
EMBOURG Rue de Henne	5.47	6.32	7.17	8.12	8.48	9.19	10.03	10.38	11.14	11.39	12.23	13.08	13.38	14.18	15.03	15.43	16.24	17.04	17.44	18.23
EMBOURG Allée du Parc	5.52	6.37	7.22	8.17	8.53	9.24	10.08	10.43	11.19	11.44	12.28	13.13	13.43	14.23	15.08	15.48	16.29	17.09	17.49	18.28
EMBOURG Café Lacroix	5.54	6.39	7.24	8.19	8.55	9.26	10.10	10.45	11.21	11.46	12.30	13.15	13.45	14.25	15.10	15.50	16.31	17.11	17.51	18.30
EMBOURG Mathysart	5.57	6.42	7.27	8.22	8.58	9.29	10.13	10.48	11.24	11.49	12.33	13.18	13.48	14.28	15.13	15.53	16.34	17.14	17.54	18.33

DÉPARTS DES GUILLEMINS

Notes

LIÈGE Gare des Guillemins	18.45	19.22	20.28	21.38	22.48
CHÊNÉE Gare	18.57	19.34	20.40	21.49	22.59
EMBOURG Rue de Henne	19.03	19.40	20.46	21.55	23.05
EMBOURG Allée du Parc	19.08	19.45	20.51	22.00	23.10
EMBOURG Café Lacroix	19.10	19.47	20.53	22.02	23.12
EMBOURG Mathysart	19.13	19.50	20.56	22.05	23.15

SAMEDI

DÉPARTS DE MATHYSART

Notes

EMBOURG Mathysart	5.43	6.28	7.23	7.54	8.28	9.08	9.43	10.43	11.43	12.13	12.43	13.25	14.11	14.51	15.31	16.11	16.51	17.31	18.11	18.49
EMBOURG Café Lacroix	5.45	6.30	7.25	7.56	8.30	9.10	9.45	10.45	11.45	12.15	12.45	13.27	14.13	14.53	15.33	16.13	16.53	17.33	18.13	18.51
EMBOURG Allée du Parc	5.47	6.32	7.27	7.58	8.32	9.12	9.47	10.47	11.47	12.17	12.47	13.29	14.15	14.55	15.35	16.15	16.55	17.35	18.15	18.53
EMBOURG Rue de Henne	5.53	6.38	7.33	8.04	8.38	9.18	9.53	10.53	11.53	12.23	12.53	13.35	14.21	15.01	15.41	16.21	17.01	17.41	18.21	18.59
CHÊNÉE Gare	5.59	6.44	7.39	8.10	8.44	9.25	10.00	11.00	12.00	12.30	13.00	13.42	14.28	15.08	15.48	16.28	17.08	17.48	18.27	19.05
LIÈGE Gare des Guillemins	6.13	6.58	7.53	8.25	8.59	9.40	10.15	11.15	12.15	12.45	13.15	13.57	14.43	15.23	16.03	16.43	17.23	18.03	18.42	19.20

DÉPARTS DE MATHYSART

Notes

EMBOURG Mathysart	19.57	21.06	22.17
EMBOURG Café Lacroix	19.59	21.08	22.19
EMBOURG Allée du Parc	20.01	21.10	22.21
EMBOURG Rue de Henne	20.07	21.16	22.27
CHÊNÉE Gare	20.13	21.22	22.33
LIÈGE Gare des Guillemins	20.26	21.35	22.46

DIMANCHE ET JOURS FÉRIÉS

DÉPARTS DES GUILLEMINS

Notes

LIÈGE Gare des Guillemins	7.34	8.44	9.57	10.52	11.47	12.42	13.37	14.32	15.27	16.22	17.17	18.11	19.22	20.28	21.38	22.48
CHÊNÉE Gare	7.45	8.55	10.09	11.04	11.59	12.54	13.49	14.44	15.39	16.34	17.29	18.23	19.34	20.40	21.49	22.59
EMBOURG Rue de Henne	7.51	9.01	10.15	11.10	12.05	13.00	13.55	14.50	15.45	16.40	17.35	18.29	19.40	20.46	21.55	23.05
EMBOURG Allée du Parc	7.56	9.06	10.20	11.15	12.10	13.05	14.00	14.55	15.50	16.45	17.40	18.34	19.45	20.51	22.00	23.10
EMBOURG Café Lacroix	7.58	9.08	10.22	11.17	12.12	13.07	14.02	14.57	15.52	16.47	17.42	18.36	19.47	20.53	22.02	23.12
EMBOURG Mathysart	8.01	9.11	10.25	11.20	12.15	13.10	14.05	15.00	15.55	16.50	17.45	18.39	19.50	20.56	22.05	23.15

DIMANCHE ET JOURS FÉRIÉS

DÉPARTS DE MATHYSART

Notes

EMBOURG Mathysart	7.01	8.11	9.21	10.16	11.11	12.16	13.01	13.56	14.51	15.46	16.41	17.36	18.46	19.57	21.06	22.17
EMBOURG Café Lacroix	7.03	8.13	9.23	10.18	11.13	12.08	13.03	13.58	14.53	15.48	16.43	17.38	18.48	19.59	21.08	22.19
EMBOURG Allée du Parc	7.05	8.15	9.25	10.20	11.15	12.10	13.05	14.00	14.55	15.50	16.45	17.40	18.50	20.01	21.10	22.21
EMBOURG Rue de Henne	7.11	8.21	9.31	10.26	11.21	12.16	13.11	14.06	15.01	15.56	16.51	17.46	18.56	20.07	21.16	22.27
CHÉNÉE Gare	7.17	8.27	9.37	10.32	11.27	12.22	13.17	14.12	15.07	16.02	16.57	17.52	19.02	20.13	21.22	22.33
LIÈGE Gare des Guillemins	7.32	8.42	9.52	10.47	11.42	12.37	13.32	14.27	15.22	16.17	17.12	18.07	19.17	20.26	21.35	22.46