

LES LIGNES 72/60 **NOUVEAU NUMÉRO : 38**

FOND DES TAWES - CITADELLE - ST-LAMBERT - LES BRUYÈRES (2025)

C'EST UNE LIGNE URBAINE

Elle fait partie du maillage de proximité du réseau.

Son but ? Connecter les quartiers et les desservir de manière fine, selon une fréquence et une amplitude adaptées aux besoins des écoles, des commerces, des hôpitaux...

DESCRIPTION DE LA LIGNE

Elle relie le quartier des Tawes à Chênée (haut), en desservant entre autres : le quartier de la Citadelle, le centre de Liège (Place Saint-Lambert), Outremeuse, Bressoux, les écoles de Jupille, les quartiers Jupille-Bruyères et Verger de Fayembois et le CHU Notre Dame des Bruyères.

Elle dessert les gares de Liège Saint-Lambert et de Bressoux.

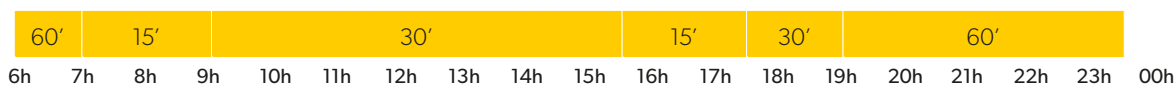
Elle se connecte au tram aux stations « Place Saint-Lambert » et « Liège Expo ».

PRINCIPALES MODIFICATIONS

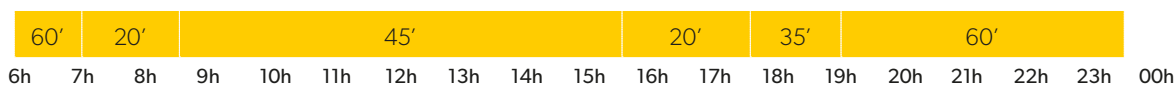
- fusion des lignes 72 et 60, permettant une connexion entre les deux rives de Liège
- côté ligne 60, prolongation de l'itinéraire jusqu'au CHU Notre Dame des Bruyères assurant une liaison entre ce site et l'hôpital CHR de la Citadelle, via le centre de Liège
- côté ligne 72, tous les voyages sont prolongés jusqu'au terminus Fond des Tawes.

AMPLITUDE ET FRÉQUENCE

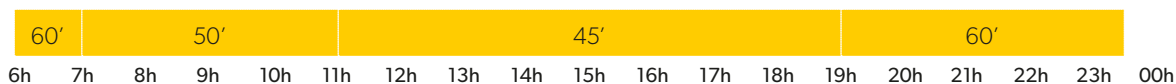
Lundi au vendredi en période scolaire



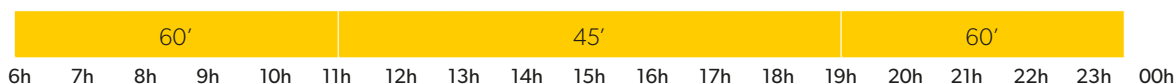
Lundi au vendredi en vacances scolaires



Samedi



Dimanche et jours fériés




Durée du voyage :
entre 34' et 45' min
selon le moment de la journée

Dépôt :
Robermont



130

Type de véhicule :
standards uniquement



JOURS SCOLAIRES

DU LUNDI AU VENDREDI

DÉPARTS DE FOND DES TAWES

Notes

LIÈGE Fond des Tawes	5.03	6.03	6.35	7.02	7.13	7.29	7.50	8.07	8.19	8.32	9.05	9.35	10.05	10.35	11.05	11.35	12.05	12.35	13.05	13.35
LIÈGE Citadelle	5.07	6.07	6.39	7.07	7.18	7.34	7.55	8.12	8.24	8.37	9.10	9.40	10.10	10.40	11.10	11.40	12.10	12.40	13.10	13.40
LIÈGE Place St-Lambert	5.16	6.16	6.48	7.16	7.27	7.45	8.06	8.23	8.35	8.46	9.19	9.49	10.19	10.49	11.19	11.49	12.19	12.49	13.19	13.49
BRESSOUX Grotte	5.28	6.28	7.00	7.28	7.39	7.58	8.19	8.36	8.48	8.59	9.32	10.02	10.32	11.02	11.32	12.03	12.33	13.03	13.33	14.03
JUPILLE Rue de Bois-de-Breux	5.31	6.31	7.03	7.31	7.42	8.01	8.22	8.39	8.51	9.02	9.35	10.05	10.35	11.05	11.35	12.06	12.36	13.06	13.36	14.06
JUPILLE Rue Docteur Bordet	5.36	6.36	7.08	7.37	7.48	8.08	8.29	8.45	8.57	9.08	9.41	10.11	10.41	11.11	11.41	12.12	12.42	13.12	13.42	14.12
GRIVEGNÉE Clinique des Bruyères	5.40	6.40	7.13	7.43	7.54	8.14	8.35	8.50	9.02	9.13	9.46	10.16	10.46	11.16	11.46	12.17	12.47	13.17	13.47	14.17

DÉPARTS DE FOND DES TAWES

Notes

LIÈGE Fond des Tawes	14.05	14.36	15.15	15.30	15.45	16.00	16.15	16.30	16.45	17.15	17.45	18.15	18.45	19.15	20.16	21.15	22.15
LIÈGE Citadelle	14.10	14.41	15.20	15.35	15.50	16.04	16.19	16.34	16.49	17.19	17.49	18.19	18.49	19.19	20.20	21.19	22.19
LIÈGE Place St-Lambert	14.19	14.50	15.29	15.44	15.59	16.14	16.29	16.44	16.59	17.29	17.59	18.28	18.58	19.28	20.29	21.28	22.28
BRESSOUX Grotte	14.33	15.04	15.44	16.00	16.15	16.30	16.45	17.00	17.15	17.44	18.14	18.42	19.12	19.41	20.41	21.40	22.40
JUPILLE Rue de Bois-de-Breux	14.36	15.07	15.47	16.03	16.18	16.33	16.48	17.03	17.18	17.47	18.17	18.45	19.15	19.44	20.44	21.43	22.43
JUPILLE Rue Docteur Bordet	14.42	15.13	15.53	16.10	16.25	16.40	16.55	17.10	17.25	17.53	18.23	18.51	19.20	19.49	20.49	21.48	22.48
GRIVEGNÉE Clinique des Bruyères	14.47	15.18	15.58	16.15	16.30	16.45	17.00	17.15	17.30	17.58	18.28	18.56	19.24	19.53	20.53	21.52	22.52

JOURS SCOLAIRES

DU LUNDI AU VENDREDI

DÉPARTS DE CLINIQUE DES BRUYÈRES

Notes

GRIVEGNÉE Clinique des Bruyères	5.10	6.10	6.45	7.05	7.21	7.36	7.56	8.11	8.24	8.43	9.15	9.50	10.20	10.50	11.20	11.50	12.20	12.50	13.20	13.50
JUPILLE Rue Docteur Bordet	5.13	6.13	6.48	7.08	7.25	7.40	8.00	8.15	8.28	8.47	9.19	9.54	10.24	10.54	11.24	11.54	12.24	12.54	13.24	13.54
JUPILLE Rue de Bois-de-Breux	5.19	6.19	6.54	7.15	7.32	7.47	8.08	8.22	8.35	8.54	9.25	10.00	10.30	11.00	11.30	12.00	12.30	13.00	13.30	14.00
BRESSOUX Grotte	5.22	6.22	6.57	7.20	7.37	7.52	8.13	8.27	8.40	8.57	9.28	10.03	10.33	11.03	11.33	12.03	12.33	13.03	13.33	14.03
LIÈGE Place St-Lambert	5.33	6.33	7.08	7.31	7.51	8.06	8.27	8.41	8.53	9.10	9.41	10.16	10.46	11.16	11.46	12.17	12.47	13.17	13.46	14.16
LIÈGE Citadelle	5.40	6.40	7.15	7.39	8.00	8.15	8.36	8.49	9.01	9.18	9.49	10.24	10.54	11.25	11.55	12.26	12.56	13.26	13.55	14.25
LIÈGE Fond des Tawes	5.44	6.44	7.19	7.43	8.04	8.19	8.40	8.53	9.05	9.22	9.53	10.28	10.58	11.29	11.59	12.30	13.00	13.30	13.59	14.29

DÉPARTS DE CLINIQUE DES BRUYÈRES

Notes

GRIVEGNÉE Clinique des Bruyères	14.20	14.50	15.20	15.35	15.50	16.05	16.20	16.35	16.50	17.05	17.35	18.05	18.35	19.05	19.34	20.16	21.16	22.16
JUPILLE Rue Docteur Bordet	14.24	14.54	15.24	15.39	15.54	16.09	16.24	16.39	16.54	17.09	17.39	18.09	18.39	19.08	19.37	20.19	21.19	22.19
JUPILLE Rue de Bois-de-Breux	14.30	15.00	15.31	15.46	16.02	16.17	16.31	16.46	17.01	17.16	17.46	18.15	18.45	19.14	19.42	20.24	21.24	22.24
BRESSOUX Grotte	14.33	15.03	15.34	15.49	16.06	16.21	16.35	16.50	17.05	17.20	17.49	18.18	18.48	19.17	19.45	20.27	21.27	22.27
LIÈGE Place St-Lambert	14.46	15.16	15.49	16.04	16.21	16.36	16.50	17.05	17.20	17.34	18.03	18.32	19.00	19.29	19.57	20.38	21.38	22.38
LIÈGE Citadelle	14.55	15.26	15.59	16.14	16.31	16.46	17.00	17.15	17.30	17.44	18.12	18.41	19.09	19.37	20.05	20.46	21.46	22.46
LIÈGE Fond des Tawes	14.59	15.30	16.03	16.18	16.35	16.50	17.04	17.19	17.34	17.48	18.16	18.45	19.13	19.41	20.09	20.50	21.50	22.50

JOURS NON SCOLAIRES

DU LUNDI AU VENDREDI

DÉPARTS DE FOND DES TAWES

Notes

LIÈGE Fond des Tawes	5.03	6.03	7.00	7.20	7.40	8.00	8.20	8.40	9.25	10.10	10.55	11.40	12.25	13.20	14.05	14.50	15.20	15.40	16.00	16.20
LIÈGE Citadelle	5.07	6.07	7.04	7.24	7.44	8.04	8.24	8.44	9.29	10.14	10.59	11.44	12.29	13.24	14.09	14.54	15.24	15.44	16.04	16.24
LIÈGE Place St-Lambert	5.16	6.16	7.13	7.33	7.53	8.13	8.33	8.53	9.38	10.23	11.08	11.53	12.38	13.33	14.18	15.03	15.33	15.53	16.13	16.33
BRESSOUX Grotte	5.28	6.28	7.25	7.45	8.05	8.25	8.45	9.05	9.50	10.36	11.21	12.06	12.51	13.46	14.32	15.17	15.47	16.07	16.27	16.47
JUPILLE Rue de Bois-de-Breux	5.31	6.31	7.28	7.48	8.08	8.28	8.48	9.08	9.53	10.39	11.24	12.09	12.54	13.49	14.35	15.20	15.50	16.10	16.30	16.50
JUPILLE Rue Docteur Bordet	5.36	6.36	7.33	7.53	8.13	8.33	8.53	9.13	9.58	10.44	11.29	12.14	12.59	13.54	14.41	15.26	15.56	16.16	16.36	16.56
GRIVEGNÉE Clinique des Bruyères	5.40	6.40	7.38	7.58	8.18	8.38	8.58	9.18	10.03	10.49	11.34	12.19	13.04	13.59	14.46	15.31	16.01	16.21	16.41	17.01

DÉPARTS DE FOND DES TAWES

Notes

LIÈGE Fond des Tawes	16.40	17.00	17.20	17.50	18.25	19.15	20.15	21.15	22.15
LIÈGE Citadelle	16.44	17.04	17.24	17.54	18.29	19.19	20.19	21.19	22.19
LIÈGE Place St-Lambert	16.53	17.13	17.33	18.03	18.38	19.28	20.28	21.28	22.28
BRESSOUX Grotte	17.07	17.27	17.47	18.17	18.51	19.41	20.40	21.40	22.40
JUPILLE Rue de Bois-de-Breux	17.10	17.30	17.50	18.20	18.54	19.44	20.43	21.43	22.43
JUPILLE Rue Docteur Bordet	17.16	17.36	17.56	18.25	18.59	19.49	20.48	21.48	22.48
GRIVEGNÉE Clinique des Bruyères	17.21	17.41	18.01	18.30	19.04	19.53	20.52	21.52	22.52

JOURS NON SCOLAIRES

DU LUNDI AU VENDREDI

DÉPARTS DE CLINIQUE DES BRUYÈRES

Notes

GRIVEGNÉE Clinique des Bruyères	5.10	6.10	7.10	7.30	7.50	8.10	8.30	9.20	10.05	10.50	11.36	12.21	13.06	14.01	14.48	15.33	16.03	16.23	16.43	17.03
JUPILLE Rue Docteur Bordet	5.13	6.13	7.13	7.33	7.53	8.13	8.33	9.23	10.08	10.53	11.39	12.24	13.09	14.04	14.51	15.36	16.07	16.27	16.47	17.07
JUPILLE Rue de Bois-de-Breux	5.19	6.19	7.19	7.39	7.59	8.19	8.39	9.29	10.14	10.59	11.45	12.30	13.15	14.10	14.57	15.42	16.13	16.33	16.53	17.13
BRESSOUX Grotte	5.22	6.22	7.22	7.42	8.02	8.22	8.42	9.32	10.17	11.02	11.48	12.33	13.18	14.13	15.00	15.45	16.16	16.36	16.56	17.16
LIÈGE Place St-Lambert	5.33	6.33	7.33	7.53	8.13	8.33	8.53	9.44	10.29	11.14	12.00	12.45	13.30	14.26	15.13	15.58	16.29	16.49	17.09	17.29
LIÈGE Citadelle	5.40	6.40	7.41	8.02	8.22	8.42	9.01	9.52	10.37	11.22	12.09	12.54	13.39	14.35	15.23	16.08	16.39	16.59	17.19	17.39
LIÈGE Fond des Tawes	5.44	6.44	7.45	8.06	8.26	8.46	9.05	9.56	10.41	11.26	12.13	12.58	13.43	14.39	15.27	16.12	16.43	17.03	17.23	17.43

DÉPARTS DE CLINIQUE DES BRUYÈRES

Notes

GRIVEGNÉE Clinique des Bruyères	17.33	18.03	18.35	19.06	20.16	21.16	22.16
JUPILLE Rue Docteur Bordet	17.37	18.07	18.38	19.09	20.19	21.19	22.19
JUPILLE Rue de Bois-de-Breux	17.43	18.13	18.43	19.14	20.24	21.24	22.24
BRESSOUX Grotte	17.46	18.16	18.46	19.17	20.27	21.27	22.27
LIÈGE Place St-Lambert	17.59	18.28	18.58	19.29	20.38	21.38	22.38
LIÈGE Citadelle	18.09	18.37	19.06	19.37	20.46	21.46	22.46
LIÈGE Fond des Tawes	18.13	18.41	19.10	19.41	20.50	21.50	22.50

SAMEDI

DÉPARTS DE FOND DES TAWES

Notes

LIÈGE Fond des Tawes	5.03	6.03	7.00	7.50	8.40	9.30	10.20	11.00	11.45	12.40	13.25	14.10	14.55	15.40	16.25	17.20	18.05	19.15	20.15	21.15
LIÈGE Citadelle	5.07	6.07	7.04	7.54	8.44	9.34	10.24	11.04	11.49	12.44	13.29	14.14	14.59	15.44	16.29	17.24	18.09	19.19	20.19	21.19
LIÈGE Place St-Lambert	5.16	6.16	7.13	8.03	8.53	9.43	10.33	11.13	11.58	12.53	13.38	14.23	15.08	15.53	16.38	17.33	18.18	19.28	20.28	21.28
BRESSOUX Grotte	5.28	6.28	7.25	8.15	9.05	9.55	10.46	11.26	12.11	13.07	13.52	14.37	15.22	16.07	16.52	17.47	18.32	19.41	20.40	21.40
JUPILLE Rue de Bois-de-Breux	5.31	6.31	7.28	8.18	9.08	9.58	10.49	11.29	12.14	13.10	13.55	14.40	15.25	16.10	16.55	17.50	18.35	19.44	20.43	21.43
JUPILLE Rue Docteur Bordet	5.36	6.36	7.33	8.23	9.13	10.03	10.54	11.34	12.20	13.16	14.01	14.46	15.31	16.16	17.01	17.56	18.41	19.49	20.48	21.48
GRIVEGNÉE Clinique des Bruyères	5.40	6.40	7.37	8.27	9.17	10.07	10.58	11.38	12.24	13.21	14.06	14.51	15.36	16.21	17.06	18.01	18.45	19.53	20.52	21.52

DÉPARTS DE FOND DES TAWES

Notes

LIÈGE Fond des Tawes	22.15
LIÈGE Citadelle	22.19
LIÈGE Place St-Lambert	22.28
BRESSOUX Grotte	22.40
JUPILLE Rue de Bois-de-Breux	22.43
JUPILLE Rue Docteur Bordet	22.48
GRIVEGNÉE Clinique des Bruyères	22.52

SAMEDI

DÉPARTS DE CLINIQUE DES BRUYÈRES

Notes

GRIVEGNÉE Clinique des Bruyères	5.10	6.10	6.45	7.46	8.35	9.24	10.14	11.00	11.40	12.26	13.22	14.08	14.53	15.38	16.23	17.08	18.03	18.47	19.35	20.16
JUPILLE Rue Docteur Bordet	5.13	6.13	6.48	7.49	8.38	9.27	10.17	11.04	11.44	12.30	13.26	14.12	14.57	15.42	16.27	17.12	18.06	18.50	19.38	20.19
JUPILLE Rue de Bois-de-Breux	5.19	6.19	6.54	7.55	8.44	9.33	10.23	11.10	11.50	12.36	13.32	14.18	15.03	15.48	16.33	17.18	18.12	18.55	19.43	20.24
BRESSOUX Grotte	5.22	6.22	6.57	7.58	8.47	9.37	10.27	11.14	11.54	12.40	13.36	14.22	15.07	15.51	16.36	17.21	18.15	18.58	19.46	20.27
LIÈGE Place St-Lambert	5.33	6.33	7.08	8.09	8.59	9.49	10.39	11.26	12.06	12.52	13.48	14.34	15.19	16.03	16.48	17.33	18.27	19.10	19.58	20.38
LIÈGE Citadelle	5.40	6.40	7.15	8.16	9.06	9.56	10.46	11.34	12.14	13.00	13.56	14.42	15.27	16.11	16.56	17.41	18.35	19.18	20.06	20.46
LIÈGE Fond des Tawes	5.44	6.44	7.19	8.20	9.10	10.00	10.50	11.38	12.18	13.04	14.00	14.46	15.31	16.15	17.00	17.45	18.39	19.22	20.10	20.50

DÉPARTS DE CLINIQUE DES BRUYÈRES

Notes

GRIVEGNÉE Clinique des Bruyères	21.16	22.16
JUPILLE Rue Docteur Bordet	21.19	22.19
JUPILLE Rue de Bois-de-Breux	21.24	22.24
BRESSOUX Grotte	21.27	22.27
LIÈGE Place St-Lambert	21.38	22.38
LIÈGE Citadelle	21.46	22.46
LIÈGE Fond des Tawes	21.50	22.50

DIMANCHE ET JOURS FÉRIÉS

DÉPARTS DE FOND DES TAWES

Notes

LIÈGE Fond des Tawes	5.03	6.03	7.03	8.03	9.03	10.03	11.03	11.45	12.30	13.15	14.00	14.45	15.30	16.15	17.00	17.50	18.36	19.15	20.15	21.15
LIÈGE Citadelle	5.07	6.07	7.07	8.07	9.07	10.07	11.07	11.49	12.34	13.19	14.04	14.49	15.34	16.19	17.04	17.54	18.40	19.19	20.19	21.19
LIÈGE Place St-Lambert	5.16	6.16	7.16	8.16	9.16	10.16	11.16	11.58	12.43	13.28	14.13	14.58	15.43	16.28	17.13	18.03	18.49	19.28	20.28	21.28
BRESSOUX Grotte	5.28	6.28	7.28	8.28	9.28	10.29	11.29	12.11	12.57	13.42	14.27	15.12	15.57	16.42	17.26	18.16	19.02	19.41	20.40	21.40
JUPILLE Rue de Bois-de-Breux	5.31	6.31	7.31	8.31	9.31	10.32	11.32	12.14	13.00	13.45	14.30	15.15	16.00	16.45	17.29	18.19	19.05	19.44	20.43	21.43
JUPILLE Rue Docteur Bordet	5.36	6.36	7.36	8.36	9.36	10.38	11.38	12.20	13.06	13.51	14.35	15.20	16.05	16.50	17.34	18.24	19.10	19.49	20.48	21.48
GRIVEGNÉE Clinique des Bruyères	5.40	6.40	7.40	8.40	9.40	10.42	11.42	12.24	13.10	13.56	14.40	15.25	16.09	16.54	17.38	18.28	19.14	19.53	20.52	21.52

DÉPARTS DE FOND DES TAWES

Notes

LIÈGE Fond des Tawes	22.15
LIÈGE Citadelle	22.19
LIÈGE Place St-Lambert	22.28
BRESSOUX Grotte	22.40
JUPILLE Rue de Bois-de-Breux	22.43
JUPILLE Rue Docteur Bordet	22.48
GRIVEGNÉE Clinique des Bruyères	22.52

DIMANCHE ET JOURS FÉRIÉS

DÉPARTS DE CLINIQUE DES BRUYÈRES

Notes

GRIVEGNÉE Clinique des Bruyères	5.10	6.10	7.10	8.10	9.10	10.10	10.59	11.44	12.26	13.12	13.58	14.42	15.27	16.11	16.56	17.40	18.30	19.16	20.16	21.16
JUPILLE Rue Docteur Bordet	5.13	6.13	7.13	8.13	9.13	10.13	11.02	11.47	12.29	13.15	14.01	14.45	15.30	16.14	16.59	17.43	18.33	19.19	20.19	21.19
JUPILLE Rue de Bois-de-Breux	5.19	6.19	7.19	8.19	9.19	10.19	11.08	11.53	12.35	13.21	14.07	14.51	15.36	16.20	17.05	17.49	18.38	19.24	20.24	21.24
BRESSOUX Grotte	5.22	6.22	7.22	8.22	9.22	10.22	11.11	11.56	12.38	13.24	14.10	14.54	15.39	16.23	17.08	17.52	18.41	19.27	20.27	21.27
LIÈGE Place St-Lambert	5.33	6.33	7.33	8.33	9.33	10.33	11.23	12.08	12.50	13.36	14.22	15.06	15.51	16.35	17.20	18.04	18.53	19.39	20.38	21.38
LIÈGE Citadelle	5.40	6.40	7.40	8.40	9.40	10.40	11.31	12.16	12.58	13.44	14.30	15.14	15.59	16.43	17.28	18.12	19.01	19.47	20.46	21.46
LIÈGE Fond des Tawes	5.44	6.44	7.44	8.44	9.44	10.44	11.35	12.20	13.02	13.48	14.34	15.18	16.03	16.47	17.32	18.16	19.05	19.51	20.50	21.50

DÉPARTS DE CLINIQUE DES BRUYÈRES

Notes

GRIVEGNÉE Clinique des Bruyères	22.16
JUPILLE Rue Docteur Bordet	22.19
JUPILLE Rue de Bois-de-Breux	22.24
BRESSOUX Grotte	22.27
LIÈGE Place St-Lambert	22.38
LIÈGE Citadelle	22.46
LIÈGE Fond des Tawes	22.50

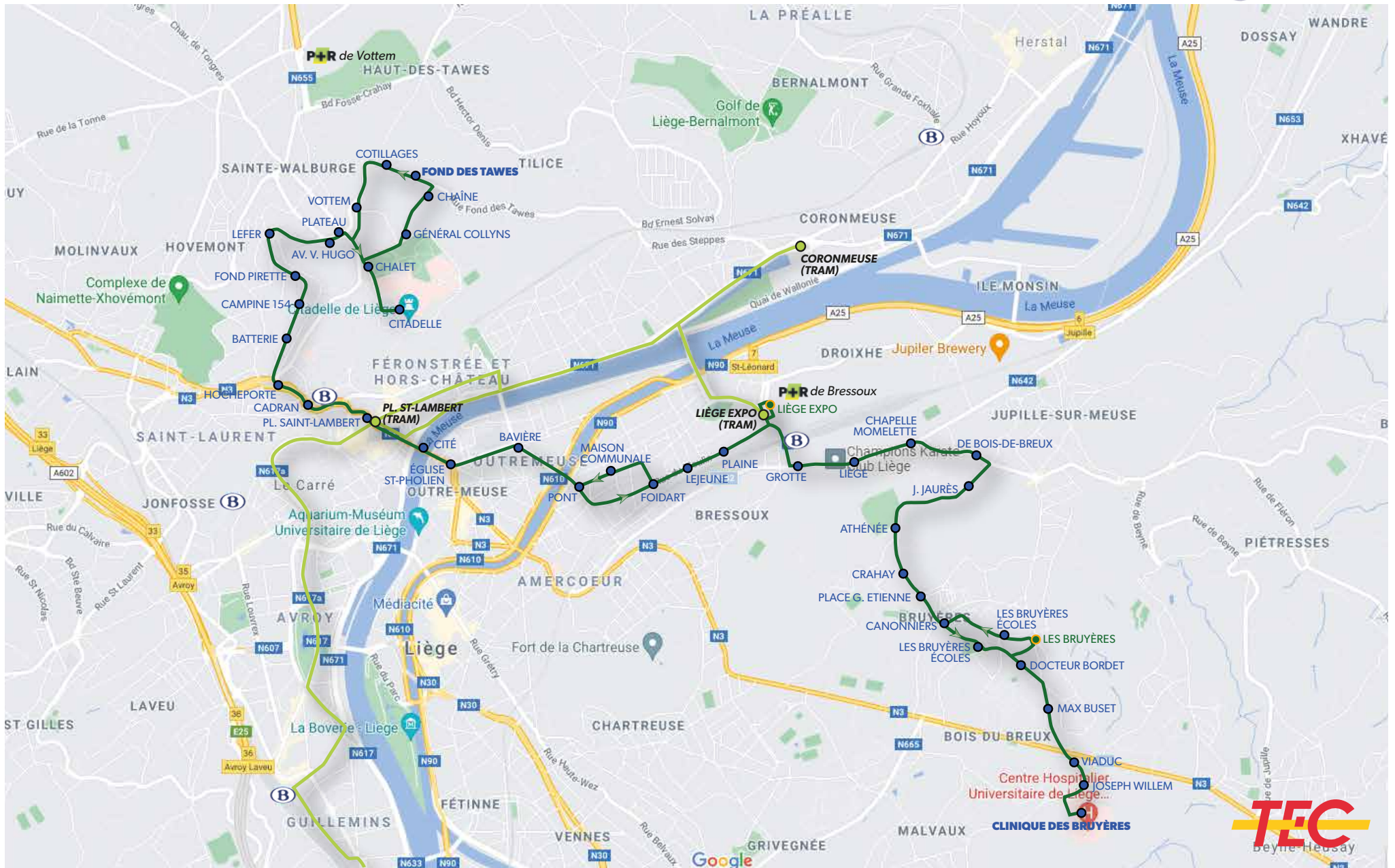
LES LIGNES 60/72 EN 2025

FOND DES TAWES - CITADELLE - ST-LAMBERT - LES BRUYÈRES

(NOUVEAU NUMÉRO : 38)

TRACÉ
 Tram
 Nouvel itinéraire

ARRÊTS
 Existants
 Nouveaux
 Arrêts Tram
 Gare SNCB



131

