

# LA LIGNE 46 **NOUVEAU NUMÉRO : 50**

## JEMEPPE - SERAING - IVOZ - GROS CHÊNE (2025)

### C'EST UNE LIGNE URBAINE

Elle fait partie du maillage de proximité du réseau.

**Son but ?** Connecter les quartiers et les desservir de manière fine, selon une fréquence et une amplitude adaptées aux besoins des écoles, des commerces, des hôpitaux...

### DESCRIPTION DE LA LIGNE

**Elle relie Jemeppe à Ramet, en desservant entre autres :**

la Gare Routière de Jemeppe, la Place Kuborn, l'Esplanade de l'Avenir, le Val Saint Lambert, la Place Gérard à Ivoz Ramet et l'école du Gros Chêne à Ramet.

Elle dessert les gares de Pont-de-Seraing et de Seraing.

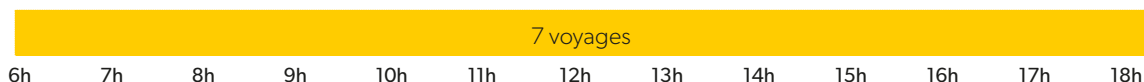
### PRINCIPALE MODIFICATION

L'itinéraire de la ligne est scindé en 2 lignes distinctes :

- ligne 87 Jemeppe - Ivoz - Flémalle - Engis - Flône - Amay
- ligne 50 Jemeppe - Seraing - Ivoz - Gros Chêne. Il s'agit d'une ligne à vocation scolaire.

### AMPLITUDE ET FRÉQUENCE

#### Lundi au vendredi en période scolaire



#### Lundi au vendredi en vacances scolaires



#### Samedi



La ligne ne circule pas le dimanche et les jours fériés.




**Durée du voyage :**  
entre 22' et 23' min  
selon le moment de la journée



**Dépôt :**  
Jemeppe

90

**Type de véhicule :**  
majoritairement standards



# LA LIGNE 46 EN 2025

## JEMEPPE - SERAING - IVOZ - GROS CHÊNE

(NOUVEAU NUMÉRO : 50)

### TRACÉ

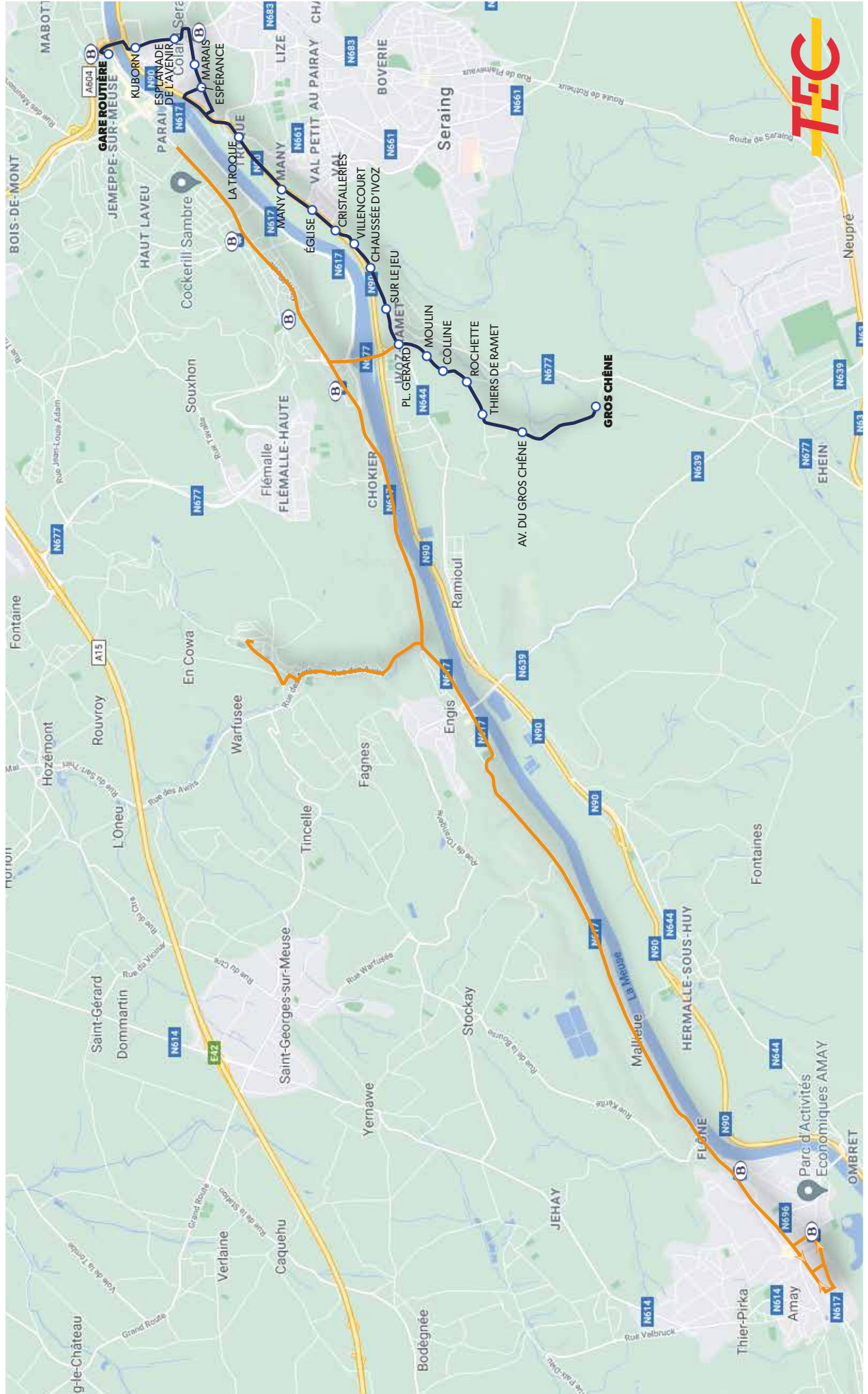
Itinéraire maintenu

Itinéraire repris par des autres lignes (46>87, 47>89)

### ARRÊTS

Arrêts

Gare SNCB



JEMEPPE  
SERAING

**Gare Routière**  
Pl. Kuborn  
Esplanade de l'Avenir  
R. du Marais  
Espérance  
R. de la Troque  
Many  
Église du Val

IVOZ

**Cristallerie**  
R. Villencourt  
Ch. d'Ivoz  
Sur le Jeu  
Pl. Gérard  
R. du Moulin

RAMET

R. de la Colline  
R. Rochette  
Thiers de Ramet  
Av. du Gros Chêne  
**Gros Chêne**

Liège-Banlieue  
**ZONE 5820**

Engis - Neupré  
**ZONE 5137**

**Arrêt en gras** : arrêt de référence repris dans grilles horaires

● Départ ou arrivée de la ligne

## JOURS SCOLAIRES

DU LUNDI AU VENDREDI

### DÉPARTS DE GARE ROUTIÈRE

**Notes**

JEMEPPE <b>Gare Routière</b>	6.39	7.57	9.02	12.52	16.30	17.25	18.20
SERAING <b>Cristalleries (Val St-Lambert)</b>	6.51	8.09	9.14	13.04	16.42	17.37	18.32
RAMET <b>Gros Chêne</b>	7.01	8.19	9.24	13.14	16.53	17.47	18.42

NE CIRCULE PAS LES DIMANCHES ET JOURS FÉRIÉS

## JOURS SCOLAIRES

DU LUNDI AU VENDREDI

### DÉPARTS DE GROS CHÊNE

**Notes**

RAMET <b>Gros Chêne</b>	7.06	8.36	9.29	13.19	17.01	17.56
SERAING <b>Cristalleries (Val St-Lambert)</b>	7.16	8.46	9.39	13.29	17.11	18.06
JEMEPPE <b>Gare Routière</b>	7.28	8.58	9.51	13.41	17.23	18.18

NE CIRCULE PAS LES DIMANCHES ET JOURS FÉRIÉS

## JOURS NON SCOLAIRES

DU LUNDI AU VENDREDI

### DÉPARTS DE GARE ROUTIÈRE

**Notes**

JEMEPPE <b>Gare Routière</b>	06.35	08.31	12.28	16.24	17.25
SERAING <b>Cristalleries (Val St-Lambert)</b>	06.45	08.43	12.40	16.36	17.37
RAMET <b>Gros Chêne</b>	06.55	08.53	12.50	16.46	17.47

NE CIRCULE PAS LES DIMANCHES ET JOURS FÉRIÉS

## JOURS NON SCOLAIRES

DU LUNDI AU VENDREDI

### DÉPARTS DE GROS CHÊNE

**Notes**

RAMET <b>Gros Chêne</b>	07.00	09.00	13.00	17.00	18.00
SERAING <b>Cristalleries (Val St-Lambert)</b>	07.10	09.10	13.10	17.10	18.10
JEMEPPE <b>Gare Routière</b>	07.21	09.21	13.21	17.21	18.21

NE CIRCULE PAS LES DIMANCHES ET JOURS FÉRIÉS

## SAMEDI

### DÉPARTS DE GARE ROUTIÈRE

**Notes**

JEMEPPE <b>Gare Routière</b>	06.35	08.31	12.28	16.24	17.25
SERAING <b>Cristalleries (Val St-Lambert)</b>	06.45	08.42	12.39	16.35	17.36
RAMET <b>Gros Chêne</b>	06.55	08.52	12.49	16.45	17.46

NE CIRCULE PAS LES DIMANCHES ET JOURS FÉRIÉS



## SAMEDI

### DÉPARTS DE GROS CHÊNE

**Notes**

<b>RAMET Gros Chêne</b>	07.00	09.00	13.00	17.00	18.00
<b>SERAING Cristalleries (Val St-Lambert)</b>	07.10	09.10	13.10	17.10	18.10
<b>JEMEPPE Gare Routière</b>	07.21	09.21	13.21	17.21	18.21

NE CIRCULE PAS LES DIMANCHES ET JOURS FÉRIÉS