

LA LIGNE 140 **NOUVEAU NUMÉRO: 61**

LIÈGE - WANDRE - VISÉ (2025)

C'EST UNE LIGNE INTERURBAINE

Elle fait partie du maillage longue distance du réseau.

Son but ? Assurer la desserte sur l'ensemble de l'agglomération et compléter l'offre des lignes Urbaines, selon des fréquences adaptées aux besoins spécifiques des villes et communes plus éloignées.

DESCRIPTION DE LA LIGNE

Elle relie Liège à Visé, en desservant entre autres :

les quartiers des Guillemins, de Bressoux, de Droixhe et de Jupille, Wandre, Cheratte, Argenteau ainsi que le centre, le pôle scolaire et commerçant de Visé.

Elle dessert les gares des Guillemins, de Bressoux et de Visé.

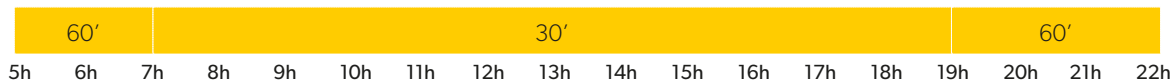
Elle se connecte au tram aux stations « Gare des Guillemins », « Petit Paradis », « Blonden » et « Liège Expo ».

PRINCIPALES MODIFICATIONS

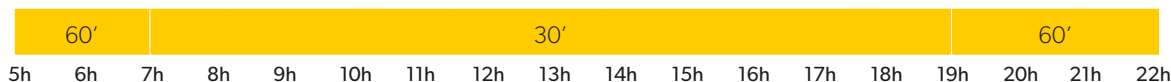
- passage par le quartier du Marché Couvert à Bressoux (Droixhe)
- desserte de la rue de Visé assurée par les lignes 67, 68, 69 et 160 (future ligne 138).

AMPLITUDE ET FRÉQUENCE

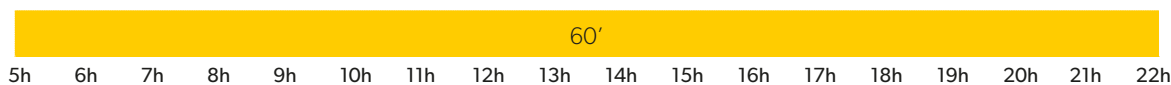
Lundi au vendredi en période scolaire



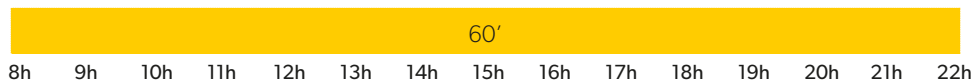
Lundi au vendredi en vacances scolaires



Samedi



Dimanche et jours fériés




Durée du voyage :
entre 15' et 1 h 00'
selon le moment de la journée
et les variantes d'itinéraire

Dépôt :
Loueurs



170

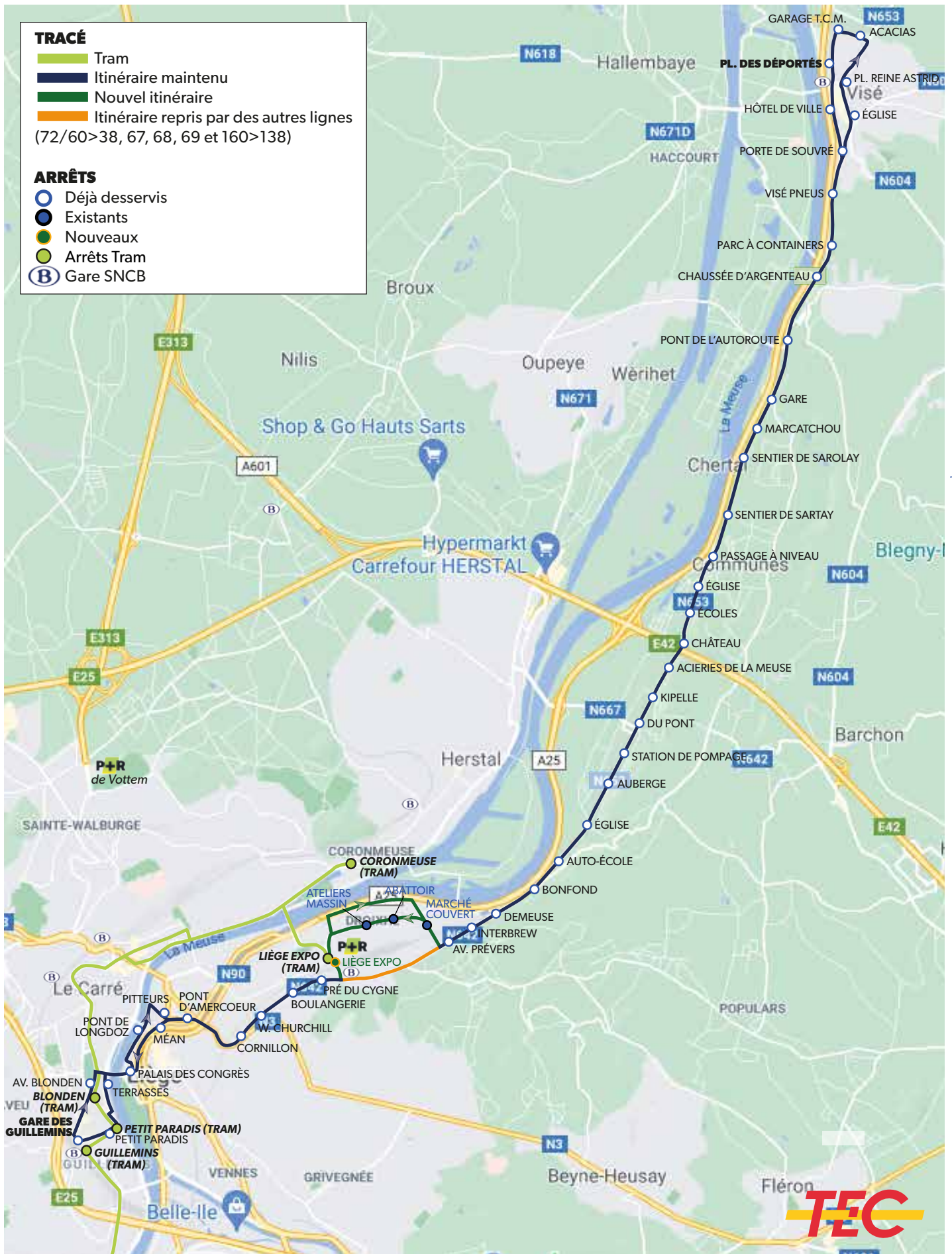
Type de véhicule :
standards et articulés



LA LIGNE 140 EN 2025

LIÈGE - WANDRE - VISÉ

(NOUVEAU NUMÉRO : 61)



LIÈGE

Gare des Guillemins

Av. Blonden

Palais des Congrès

Pont de Longdoz

R. de Pitteurs

(A : R :) Pont d'Amersœur

(A :) **Cornillon**

BRESSOUX

(A :) R. W. Churchill

R. de la Boulangerie

R. Pré du Cygne

LIÈGE

Liège Expo

Petit Paradis

Terrasses

R. Mean

ZONE 5810 Liège-Centre

JUPILLE

Marché Couvert

(R :) Av. Prévers

(R :) **Interbrew**

R. Demeuse

Bonfond

SOUVERAIN-WANDRE

Auto-École

(A :) **Église**

WANDRE

Auberge

Station de Pompage

R. du Pont

(A :) R. Kipelle

CHERATTE

(A :) Acieries de la Meuse

Château

Écoles

Église

Passage à Niveau

Ateliers Massin

Abattoir

ZONE 5820 Liège-Banlieue

ARGENTEAU

Sentier de Sartay

(A :) Sentier de Sarolay

(A :) Marcachou

(A :) Gare

(A :) **Pont de l'Autoroute**

ZONE 5132
Oupeye-Argenteau

VISÉ

(A :) Chaussée d'Argenteau

Parc à Containers

(A :) Visé Pneus

(A :) Porte de Souvré

Église

Pl. Reine Astrid

R. des Acacias

Garage T.C.M. Cars

Pl. des Déportés

Hôtel de Ville

ZONE 5142
Visé

Arrêt en gras : arrêt de référence repris dans grilles horaires

Départ ou arrivée de la ligne

Arrêt desservi uniquement dans le sens indiqué

L'arrêt est conforme, la personne peut accéder seule au compartiment voyageurs.

L'arrêt est praticable, la personne doit être aidée pour accéder au compartiment voyageurs.

A : Aller R : Retour

JOURS SCOLAIRES

DU LUNDI AU VENDREDI

DÉPARTS DE LIÈGE

N° de voyage	2	4	6	2	8	10	12	14	16	18	20	22	24	26	28	30	32	34
Ligne	61	61	61	62	61	61	61	61	61	61	61	61	61	61	61	61	61	61
Notes																		
<i>Corresp. trains de Bruxelles</i>					07.00	07.32	07.59	08.31	08.59	09.31	09.59	10.31	10.59	11.31	11.59		12.59	13.31
<i>Corresp. trains de Namur</i>				06.35	06.35	07.35	08.08	08.35									13.08	13.35
LIÈGE Gare des Guillemins	05.53	06.44		07.00	07.09	07.44	08.14	08.44	09.10	09.40	10.10	10.40	11.10	11.40	12.10	12.40	13.24	13.50
LIÈGE Cornillon	06.04	06.55		07.13	07.22	07.59	08.30	08.58	09.24	09.54	10.24	10.54	11.24	11.54	12.25	12.55	13.38	14.04
LIÈGE Liège Expo	06.09	07.00		07.19	07.28	08.05	08.35	09.03	09.29	09.59	10.29	10.59	11.29	11.59	12.30	13.00	13.43	14.09
<i>Corresp. L62 vers Sarolay</i>		07.24						09.10		10.10		11.10		12.10		13.10		14.10
JUPILLE Interbrew	06.14	07.05		07.26	07.35	08.12	08.42	09.09	09.35	10.05	10.35	11.05	11.35	12.05	12.36	13.06	13.49	14.15
SOUVERAIN-WANDRE Église	06.17	07.08		*	07.40	08.16	08.46	09.13	09.39	10.09	10.39	11.09	11.39	12.09	12.40	13.10	13.53	14.19
WANDRE Rue du Pont	06.20	07.11		*	07.44	08.19	08.49	09.16	09.42	10.12	10.42	11.12	11.42	12.12	12.43	13.13	13.56	14.22
CHERATTE Château	06.22	07.13	07.27	*	07.47	08.22	08.51	09.18	09.44	10.14	10.44	11.14	11.44	12.14	12.45	13.15	13.58	14.24
CHERATTE Église	06.23	07.14	07.28	*	07.50	08.24	08.53	09.20	09.46	10.16	10.46	11.16	11.46	12.16	12.47	13.17	14.00	14.26
ARGENTEAU Pont de l'Autoroute	06.27	07.19	07.33	07.42	07.55	08.29	08.58	09.25	09.51	10.21	10.51	11.21	11.51	12.21	12.52	13.22	14.05	14.31
VISÉ Place Reine Astrid	06.32	07.24	07.41	07.50	08.03	08.37	09.04	09.31	09.57	10.27	10.57	11.27	11.57	12.27	12.58	13.28	14.11	14.37
VISÉ Place des Déportés	06.34	07.26	07.44	07.53	08.07	08.40	09.06	09.33	09.59	10.29	10.59	11.29	11.59	12.29	13.00	13.30	14.13	14.39

Un voyage de la ligne 62 est renseigné à titre indicatif sur le tronçon commun avec la ligne 61.

JOURS SCOLAIRES

DU LUNDI AU VENDREDI

DÉPARTS DE LIÈGE

N° de voyage	36	38	40	42	44	46	24	48	50	52	54	56	58	60	62
Ligne	61	61	61	61	61	61	62	61	61	61	61	61	61	61	61
Notes															
<i>Corresp. trains de Bruxelles</i>	13.59	14.31	14.59	15.31	15.59	16.31	16.59	16.59	17.31	17.59	18.31	18.59	19.59	20.59	21.59
<i>Corresp. trains de Namur</i>	14.08		15.08		16.08	16.35		17.08	17.35	18.08			19.35		22.08
LIÈGE Gare des Guillemins	14.24	14.40	15.14	15.40	16.14	16.44	17.08	17.14	17.44	18.14	18.40	19.10	20.06	21.06	22.26
LIÈGE Cornillon	14.38	14.54	15.29	15.57	16.34	17.04	17.28	17.34	18.04	18.30	18.54	19.24	20.18	21.18	22.38
LIÈGE Liège Expo	14.43	14.59	15.34	16.03	16.40	17.10	17.34	17.40	18.10	18.36	18.59	19.29	20.23	21.23	22.43
<i>Corresp. L62 vers Sarolay</i>		15.10		16.05		17.10			18.10		19.10				
JUPILLE Interbrew	14.49	15.05	15.41	16.10	16.47	17.17	17.40	17.46	18.16	18.42	19.05	19.35	20.28	21.28	22.48
SOUVERAIN-WANDRE Église	14.53	15.09	15.45	16.15	16.52	17.22	*	17.50	18.20	18.46	19.09	19.39	20.31	21.31	22.51
WANDRE Rue du Pont	14.56	15.12	15.48	16.18	16.55	17.25	*	17.53	18.23	18.49	19.12	19.42	20.33	21.33	22.53
CHERATTE Château	14.58	15.15	15.51	16.21	16.58	17.28	*	17.56	18.26	18.51	19.14	19.44	20.35	21.35	22.55
CHERATTE Église	15.00	15.17	15.53	16.23	17.00	17.30	*	17.58	18.28	18.53	19.16	19.46	20.36	21.36	22.56
ARGENTEAU Pont de l'Autoroute	15.05	15.22	15.58	16.28	17.05	17.35	17.56	18.03	18.32	18.57	19.20	19.50	20.40	21.40	23.00
VISÉ Place Reine Astrid	15.12	15.29	16.05	16.35	17.12	17.42	18.07	18.10	18.37	19.02	19.25	19.55	20.45	21.45	23.05
VISÉ Place des Déportés	15.15	15.32	16.07	16.37	17.14	17.44	18.09	18.12	18.39	19.04	19.27	19.57	20.47	21.47	23.07

Un voyage de la ligne 62 est renseigné à titre indicatif sur le tronçon commun avec la ligne 61.

JOURS SCOLAIRES

DU LUNDI AU VENDREDI

DÉPARTS DE VISÉ

N° de voyage	1	1	3	5	7	5	9	11	13	15	17	19	21	23	25	27	29	31
Ligne	61	62	61	61	61	62	61	61	61	61	61	61	61	61	61	61	61	61
Notes																		MS
VISÉ Place des Déportés	05.11	06.07	06.12	06.25	06.55	06.56	07.18	07.48	08.00	08.30	09.00	09.30	10.00	10.30	11.00	11.30	12.00	12.23
ARGENTEAU Pont de l'Autoroute	05.17	06.04	06.18	06.32	07.02	07.06	07.25	07.55	08.07	08.37	09.07	09.37	10.07	10.37	11.07	11.37	12.07	12.30
CHERATTE Église	05.22	*	06.23	06.38	07.09	*	07.32	08.02	08.13	08.43	09.13	09.43	10.13	10.43	11.13	11.43	12.13	12.36
CHERATTE Château	05.24	*	06.25	06.40	07.11	*	07.34	08.04	08.15	08.45	09.15	09.45	10.15	10.45	11.15	11.45	12.15	12.38
WANDRE Rue du Pont	05.26	*	06.27	06.43	07.14	*	07.37	08.07	08.18	08.48	09.18	09.48	10.18	10.48	11.18	11.48	12.18	
SOUVERAIN-WANDRE Église	05.28	*	06.29	06.46	07.17	*	07.41	08.10	08.21	08.51	09.21	09.51	10.21	10.51	11.21	11.51	12.21	
JUPILLE Interbrew	05.31	06.31	06.32	06.50	07.22	07.26	07.46	08.15	08.26	08.55	09.25	09.55	10.25	10.55	11.25	11.55	12.25	
<i>Corresp. L62 de Sarolay</i>				06.53				08.17			09.22		10.22		11.22		12.23	
LIÈGE Liège Expo	05.36	06.37	06.38	06.56	07.29	07.33	07.54	08.23	08.34	09.03	09.32	10.02	10.32	11.02	11.32	12.02	12.32	
LIÈGE Cornillon	05.41	06.42	06.43	07.01	07.35	07.39	08.01	08.29	08.40	09.09	09.38	10.08	10.38	11.08	11.38	12.08	12.38	
LIÈGE Gare des Guillemins	05.50	06.51	06.52	07.12	07.47	07.51	08.17	08.44	08.55	09.20	09.49	10.19	10.49	11.19	11.49	12.19	12.49	
<i>Corresp. trains vers Bruxelles</i>	05.58	07.02	07.02	07.30	08.02	08.02	08.27	09.02	09.02	09.31	10.02	10.30	11.02		12.02	12.30	13.02	
<i>Corresp. trains vers Namur</i>				07.24			08.24	08.51			10.24							

MS : Circule uniquement le mercredi.

Deux voyages de la ligne 62 sont renseignés à titre indicatif sur le tronçon commun avec la ligne 61.

JOURS SCOLAIRES

DU LUNDI AU VENDREDI

DÉPARTS DE VISÉ

N° de voyage	33	35	37	39	41	43	45	47	49	51	53	55	57	59	61	63
Ligne	61	61	61	61	61	61	61	61	61	61	61	61	61	61	61	61
Notes																
VISÉ Place des Déportés	12.28	13.00	13.28	13.58	14.28	14.58	15.28	15.58	16.28	16.58	17.28	17.58	18.12	19.12	20.12	21.12
ARGENTEAU Pont de l'Autoroute	12.35	13.07	13.35	14.05	14.35	15.05	15.35	16.05	16.35	17.05	17.35	18.05	18.18	19.18	20.18	21.18
CHERATTE Église	12.41	13.13	13.41	14.11	14.41	15.12	15.42	16.12	16.42	17.12	17.41	18.11	18.24	19.23	20.23	21.23
CHERATTE Château	12.43	13.15	13.43	14.13	14.43	15.14	15.44	16.14	16.44	17.14	17.43	18.13	18.26	19.25	20.25	21.25
WANDRE Rue du Pont	12.46	13.18	13.46	14.16	14.46	15.17	15.47	16.17	16.47	17.16	17.45	18.15	18.28	19.27	20.27	21.27
SOUVERAIN-WANDRE Église	12.49	13.21	13.49	14.19	14.49	15.20	15.50	16.20	16.51	17.19	17.48	18.18	18.31	19.29	20.29	21.29
JUPILLE Interbrew	12.53	13.25	13.53	14.23	14.53	15.25	15.55	16.26	16.57	17.25	17.52	18.22	18.34	19.32	20.32	21.32
Corresp. L62 de Sarolay	13.00	13.26	13.44	14.26		15.27		16.17		17.06		18.25	18.25	19.17		
LIÈGE Liège Expo	13.00	13.32	14.00	14.30	15.00	15.32	16.02	16.33	17.04	17.31	17.58	18.28	18.40	19.37	20.37	21.37
LIÈGE Cornillon	13.06	13.38	14.06	14.36	15.06	15.38	16.08	16.39	17.10	17.37	18.03	18.33	18.45	19.42	20.42	21.42
LIÈGE Gare des Guillemins	13.17	13.49	14.17	14.47	15.17	15.51	16.23	16.54	17.25	17.51	18.16	18.43	18.54	19.51	20.51	21.51
Corresp. trains vers Bruxelles	13.30	14.02	14.30	15.02	15.30	16.02	16.30	17.02	17.30	18.02	18.30	19.02	19.02	20.02	21.02	22.02
Corresp. trains vers Namur	13.24		14.24	14.51	15.24						18.24	18.51				

JOURS NON SCOLAIRES

DU LUNDI AU VENDREDI

DÉPARTS DE LIÈGE

N° de voyage	2	4	8	10	12	14	16	18	20	22	24	26	28	30	32	34	36	38	40	42
Ligne	61	61	61	61	61	61	61	61	61	61	61	61	61	61	61	61	61	61	61	61
Notes																				
<i>Corresp. trains de Bruxelles</i>			07.00	07.32	07.59	08.31	08.59	09.31	09.59		10.59	11.31	11.59		12.59	13.31	13.59	14.31	14.59	15.31
<i>Corresp. trains de Namur</i>		06.35																		
LIÈGE Gare des Guillemins	05.53	06.44	07.08	07.40	08.08	08.40	09.08	09.40	10.08	10.40	11.08	11.40	12.08	12.40	13.08	13.40	14.08	14.40	15.08	15.40
LIÈGE Cornillon	06.04	06.55	07.20	07.52	08.21	08.53	09.21	09.53	10.21	10.53	11.21	11.53	12.21	12.53	13.21	13.53	14.22	14.54	15.23	15.55
LIÈGE Liège Expo	06.09	07.00	07.25	07.57	08.26	08.58	09.26	09.58	10.26	10.58	11.26	11.58	12.26	12.58	13.26	13.58	14.27	14.59	15.28	16.00
<i>Corresp. L62 vers Sarolay</i>				07.58			09.28				11.28				13.28				15.29	
JUPILLE Interbrew	06.14	07.05	07.30	08.03	08.32	09.04	09.32	10.04	10.32	11.04	11.32	12.04	12.32	13.04	13.32	14.04	14.33	15.05	15.34	16.06
SOUVERAIN-WANDRE Église	06.17	07.08	07.34	08.07	08.36	09.08	09.36	10.08	10.36	11.08	11.36	12.08	12.36	13.08	13.36	14.08	14.37	15.09	15.38	16.10
WANDRE Rue du Pont	06.19	07.10	07.37	08.10	08.39	09.11	09.39	10.11	10.39	11.11	11.39	12.11	12.39	13.11	13.39	14.11	14.40	15.12	15.41	16.13
CHERATTE Château	06.21	07.12	07.39	08.12	08.41	09.13	09.41	10.13	10.41	11.13	11.41	12.13	12.41	13.13	13.41	14.13	14.42	15.14	15.43	16.15
CHERATTE Église	06.22	07.13	07.41	08.14	08.43	09.15	09.43	10.15	10.43	11.15	11.43	12.15	12.43	13.15	13.43	14.15	14.44	15.16	15.45	16.17
ARGENTEAU Pont de l'Autoroute	06.26	07.17	07.45	08.18	08.47	09.19	09.47	10.19	10.47	11.19	11.47	12.19	12.47	13.19	13.47	14.19	14.48	15.20	15.49	16.21
VISÉ Place Reine Astrid	06.31	07.22	07.50	08.23	08.52	09.24	09.52	10.24	10.52	11.24	11.52	12.24	12.52	13.24	13.52	14.24	14.53	15.25	15.54	16.26
VISÉ Place des Déportés	06.33	07.24	07.52	08.25	08.54	09.26	09.54	10.26	10.54	11.26	11.54	12.26	12.54	13.26	13.54	14.26	14.55	15.27	15.56	16.28

JOURS NON SCOLAIRES

DU LUNDI AU VENDREDI

DÉPARTS DE LIÈGE

N° de voyage	44	46	48	50	52	54	56	58	60	62
Ligne	61	61	61	61	61	61	61	61	61	61
Notes										
Corresp. trains de Bruxelles	15.59	16.31	16.59	17.31	17.59	18.31	18.59	19.59	20.59	21.59
Corresp. trains de Namur										22.08
LIÈGE Gare des Guillemins	16.08	16.40	17.08	17.40	18.08	18.40	19.08	20.08	21.08	22.26
LIÈGE Cornillon	16.24	16.56	17.24	17.56	18.23	18.54	19.21	20.20	21.20	22.38
LIÈGE Liège Expo	16.29	17.01	17.29	18.01	18.28	18.59	19.26	20.25	21.25	22.43
Corresp. L62 vers Sarolay			17.29				19.28			
JUPILLE Interbrew	16.35	17.07	17.35	18.07	18.34	19.04	19.31	20.30	21.30	22.48
SOUVERAIN-WANDRE Église	16.39	17.11	17.39	18.11	18.38	19.08	19.35	20.33	21.33	22.51
WANDRE Rue du Pont	16.42	17.14	17.42	18.14	18.41	19.10	19.37	20.35	21.35	22.53
CHERATTE Château	16.44	17.16	17.44	18.16	18.43	19.12	19.39	20.37	21.37	22.55
CHERATTE Église	16.46	17.18	17.46	18.18	18.44	19.13	19.40	20.38	21.38	22.56
ARGENTEAU Pont de l'Autoroute	16.50	17.22	17.50	18.22	18.48	19.17	19.44	20.42	21.42	23.00
VISÉ Place Reine Astrid	16.55	17.27	17.55	18.27	18.53	19.22	19.49	20.47	21.47	23.05
VISÉ Place des Déportés	16.57	17.29	17.57	18.29	18.55	19.24	19.51	20.49	21.49	23.07

JOURS NON SCOLAIRES

DU LUNDI AU VENDREDI

DÉPARTS DE VISÉ

N° de voyage	1	3	7	9	11	15	17	19	21	23	25	27	29	31	35	37	39	41	43	45
Ligne	61	61	61	61	61	61	61	61	61	61	61	61	61	61	61	61	61	61	61	61
Notes																				
VISÉ Place des Déportés	05.11	06.12	06.38	07.04	07.34	08.04	08.34	09.04	09.34	10.04	10.34	11.04	11.34	12.04	12.34	13.04	13.34	14.04	14.34	15.04
ARGENTEAU Pont de l'Autoroute	05.17	06.18	06.44	07.11	07.41	08.11	08.41	09.11	09.41	10.11	10.41	11.11	11.41	12.11	12.41	13.11	13.41	14.11	14.41	15.11
CHERATTE Église	05.22	06.23	06.49	07.17	07.47	08.17	08.47	09.17	09.47	10.17	10.47	11.17	11.47	12.17	12.47	13.17	13.47	14.17	14.47	15.17
CHERATTE Château	05.23	06.24	06.50	07.19	07.49	08.19	08.49	09.19	09.49	10.19	10.49	11.19	11.49	12.19	12.49	13.19	13.49	14.19	14.49	15.19
WANDRE Rue du Pont	05.25	06.26	06.52	07.21	07.51	08.21	08.51	09.21	09.51	10.21	10.51	11.21	11.51	12.21	12.51	13.21	13.51	14.21	14.51	15.21
SOUVERAIN-WANDRE Église	05.27	06.28	06.54	07.24	07.54	08.24	08.54	09.24	09.54	10.24	10.54	11.24	11.54	12.24	12.54	13.24	13.54	14.24	14.54	15.24
JUPILLE Interbrew	05.30	06.31	06.57	07.28	07.58	08.28	08.58	09.28	09.58	10.28	10.58	11.28	11.58	12.28	12.58	13.28	13.58	14.28	14.58	15.28
Corresp. L62 de Sarolay					07.50			09.20					11.20				13.20			15.20
LIÈGE Liège Expo	05.35	06.37	07.03	07.34	08.04	08.34	09.04	09.34	10.04	10.34	11.04	11.34	12.04	12.34	13.04	13.34	14.04	14.34	15.04	15.34
LIÈGE Cornillon	05.40	06.42	07.08	07.39	08.10	08.40	09.10	09.40	10.10	10.40	11.10	11.40	12.10	12.40	13.10	13.40	14.10	14.40	15.10	15.40
LIÈGE Gare des Guillemins	05.49	06.51	07.18	07.49	08.21	08.51	09.21	09.51	10.21	10.51	11.21	11.51	12.21	12.51	13.21	13.51	14.21	14.51	15.21	15.51
Corresp. trains vers Bruxelles	06.00	07.02	07.30	08.02	08.30	09.02	09.30	10.02	10.30	11.02		12.02	12.30	13.02	13.30	14.02		15.02	15.30	16.02
Corresp. trains vers Namur			07.24																	

JOURS NON SCOLAIRES

DU LUNDI AU VENDREDI

DÉPARTS DE VISÉ

N° de voyage	47	49	51	53	55	57	59	61	63	65
Ligne	61	61	61	61	61	61	61	61	61	61
Notes										
VISÉ Place des Déportés	15.34	16.04	16.34	17.04	17.34	18.04	18.12	19.15	20.15	21.15
ARGENTEAU Pont de l'Autoroute	15.41	16.11	16.41	17.11	17.41	18.10	18.18	19.21	20.21	21.21
CHERATTE Église	15.47	16.17	16.47	17.17	17.47	18.15	18.23	19.26	20.26	21.26
CHERATTE Château	15.49	16.19	16.49	17.19	17.49	18.17	18.25	19.27	20.27	21.27
WANDRE Rue du Pont	15.51	16.21	16.51	17.21	17.51	18.19	18.27	19.29	20.29	21.29
SOUVERAIN-WANDRE Église	15.54	16.24	16.54	17.24	17.54	18.21	18.29	19.31	20.31	21.31
JUPILLE Interbrew	15.58	16.28	16.58	17.28	17.58	18.24	18.32	19.34	20.34	21.34
<i>Corresp. L62 de Sarolay</i>				17.25				19.17		
LIÈGE Liège Expo	16.04	16.34	17.04	17.34	18.04	18.30	18.38	19.39	20.39	21.39
LIÈGE Cornillon	16.10	16.40	17.10	17.40	18.09	18.35	18.43	19.44	20.44	21.44
LIÈGE Gare des Guillemins	16.22	16.52	17.21	17.51	18.19	18.45	18.53	19.53	20.53	21.53
<i>Corresp. trains vers Bruxelles</i>	16.30	17.02	17.30	18.02	18.30	19.02	19.02	20.02	21.02	22.02
<i>Corresp. trains vers Namur</i>						18.51				

SAMEDI

DÉPARTS DE LIÈGE

N° de voyage	2	4	2	6	4	8	6	10	8	12	10	14	12	16	14	18	16	20	18	22
Ligne	61	61	62	61	62	61	62	61	62	61	62	61	62	61	62	61	62	61	62	61
Notes																				
<i>Corresp. trains de Bruxelles</i>		07.00		07.59		08.59		09.59		10.59		11.59		12.59		13.59		14.59		15.59
<i>Corresp. trains de Namur</i>			07.14		08.14		09.14		10.14		11.14		12.14		13.14		14.14		15.14	
LIÈGE Gare des Guillemins	06.22	07.10	07.42	08.10	08.42	09.10	09.42	10.12	10.42	11.12	11.42	12.12	12.42	13.12	13.42	14.12	14.42	15.12	15.40	16.10
LIÈGE Cornillon	06.33	07.21	07.53	08.22	08.54	09.23	09.55	10.25	10.55	11.25	11.55	12.25	12.55	13.25	13.55	14.25	14.56	15.26	15.54	16.24
LIÈGE Liège Expo	06.38	07.26	07.58	08.27	08.59	09.28	10.00	10.30	11.00	11.30	12.00	12.30	13.00	13.30	14.00	14.30	15.01	15.31	15.59	16.29
JUPILLE Interbrew	06.43	07.31	08.03	08.32	09.04	09.33	10.05	10.35	11.06	11.36	12.06	12.36	13.06	13.36	14.06	14.36	15.07	15.37	16.05	16.35
SOUVERAIN-WANDRE Église	06.46	07.34	*	08.35	*	09.37	*	10.39	*	11.40	*	12.40	*	13.40	*	14.40	*	15.41	*	16.39
WANDRE Rue du Pont	06.48	07.36	*	08.37	*	09.40	*	10.42	*	11.43	*	12.43	*	13.43	*	14.43	*	15.44	*	16.42
CHERATTE Château	06.50	07.38	*	08.39	*	09.42	*	10.44	*	11.45	*	12.45	*	13.45	*	14.45	*	15.46	*	16.44
CHERATTE Église	06.51	07.39	*	08.41	*	09.44	*	10.46	*	11.47	*	12.47	*	13.47	*	14.47	*	15.48	*	16.46
ARGENTEAU Pont de l'Autoroute	06.55	07.43	08.19	08.45	09.20	09.48	10.21	10.50	11.22	11.51	12.22	12.51	13.22	13.51	14.22	14.51	15.23	15.52	16.21	16.50
VISÉ Place Reine Astrid	07.00	07.48	08.30	08.50	09.31	09.53	10.32	10.55	11.33	11.56	12.33	12.56	13.33	13.56	14.33	14.56	15.34	15.57	16.32	16.55
VISÉ Place des Déportés	07.02	07.50	08.32	08.52	09.33	09.55	10.34	10.57	11.35	11.58	12.35	12.58	13.35	13.58	14.35	14.58	15.36	15.59	16.34	16.57

Les voyages de la ligne 62 sont renseignés à titre indicatif sur le tronçon commun avec la ligne 61.

SAMEDI

DÉPARTS DE LIÈGE

N° de voyage	20	24	22	26	24	28	30	32
Ligne	62	61	62	61	62	61	61	61
Notes								
<i>Corresp. trains de Bruxelles</i>		16.59		17.59		18.59	19.59	20.59
<i>Corresp. trains de Namur</i>	16.14		17.14		18.14			
LIÈGE Gare des Guillemins	16.40	17.10	17.40	18.10	18.40	19.10	20.10	22.30
LIÈGE Cornillon	16.54	17.24	17.54	18.24	18.53	19.23	20.22	22.42
LIÈGE Liège Expo	16.59	17.29	17.59	18.29	18.58	19.28	20.27	22.47
JUPILLE Interbrew	17.05	17.35	18.05	18.34	19.03	19.33	20.32	22.52
SOUVERAIN-WANDRE Église	*	17.39	*	18.38	*	19.37	20.35	22.55
WANDRE Rue du Pont	*	17.42	*	18.41	*	19.40	20.37	22.57
CHERATTE Château	*	17.44	*	18.43	*	19.42	20.39	22.59
CHERATTE Église	*	17.46	*	18.45	*	19.44	20.40	23.00
ARGENTEAU Pont de l'Autoroute	17.21	17.50	18.21	18.49	19.19	19.48	20.44	23.04
VISÉ Place Reine Astrid	17.32	17.55	18.32	18.54	19.30	19.53	20.49	23.09
VISÉ Place des Déportés	17.34	17.57	18.34	18.56	19.32	19.55	20.51	23.11

Les voyages de la ligne 62 sont renseignés à titre indicatif sur le tronçon commun avec la ligne 61.

SAMEDI

DÉPARTS DE VISÉ

N° de voyage	1	3	5	1	7	3	9	5	11	7	13	9	15	11	17	13	19	15	21	17
Ligne	61	61	61	62	61	62	61	62	61	62	61	62	61	62	61	62	61	62	61	62
Notes																				
VISÉ Place des Déportés	05.14	06.12	07.12	07.42	08.07	08.37	09.07	09.37	10.07	10.37	11.07	11.37	12.05	12.35	13.05	13.35	14.05	14.35	15.05	15.35
ARGENTEAU Pont de l'Autoroute	05.20	06.18	07.19	07.52	08.14	08.47	09.14	09.47	10.14	10.47	11.14	11.47	12.12	12.45	13.12	13.45	14.12	14.45	15.12	15.45
CHERATTE Église	05.25	06.23	07.24	*	08.19	*	09.19	*	10.19	*	11.19	*	12.17	*	13.17	*	14.17	*	15.17	*
CHERATTE Château	05.26	06.24	07.25	*	08.20	*	09.21	*	10.21	*	11.21	*	12.19	*	13.19	*	14.19	*	15.19	*
WANDRE Rue du Pont	05.28	06.26	07.27	*	08.22	*	09.23	*	10.23	*	11.23	*	12.21	*	13.21	*	14.21	*	15.21	*
SOUVERAIN-WANDRE Église	05.30	06.28	07.29	*	08.25	*	09.26	*	10.26	*	11.26	*	12.24	*	13.24	*	14.24	*	15.24	*
JUPILLE Interbrew	05.33	06.31	07.32	08.09	08.29	09.04	09.30	10.04	10.30	11.04	11.30	12.04	12.28	13.02	13.28	14.02	14.28	15.02	15.28	16.02
LIÈGE Liège Expo	05.38	06.36	07.38	08.15	08.35	09.10	09.36	10.10	10.36	11.10	11.36	12.10	12.34	13.08	13.34	14.08	14.34	15.08	15.34	16.08
LIÈGE Cornillon	05.43	06.41	07.43	08.21	08.41	09.16	09.42	10.16	10.42	11.16	11.42	12.16	12.40	13.14	13.40	14.14	14.40	15.14	15.40	16.14
LIÈGE Gare des Guillemins	05.52	06.50	07.52	08.30	08.50	09.26	09.52	10.26	10.52	11.26	11.52	12.26	12.50	13.24	13.50	14.24	14.50	15.24	15.50	16.24
Corresp. trains vers Bruxelles		07.00	08.00		09.00		10.00		11.00		12.00		13.00		14.00		15.00		16.00	
Corresp. trains vers Namur			08.12	08.45		09.45		10.45		11.45		12.45		13.45		14.45		15.45		16.45

Les voyages de la ligne 62 sont renseignés à titre indicatif sur le tronçon commun avec la ligne 61.

SAMEDI

DÉPARTS DE VISÉ

N° de voyage	23	19	25	21	27	23	29	31
Ligne	61	62	61	62	61	62	61	61
Notes								
VISÉ Place des Déportés	16.05	16.35	17.05	17.35	18.10	18.40	19.10	21.15
ARGENTEAU Pont de l'Autoroute	16.12	16.45	17.12	17.45	18.17	18.50	19.16	21.21
CHERATTE Église	16.17	*	17.17	*	18.22	*	19.21	21.26
CHERATTE Château	16.19	*	17.19	*	18.24	*	19.23	21.27
WANDRE Rue du Pont	16.21	*	17.21	*	18.26	*	19.25	21.29
SOUVERAIN-WANDRE Église	16.24	*	17.24	*	18.29	*	19.28	21.31
JUPILLE Interbrew	16.28	17.02	17.28	18.02	18.33	19.07	19.31	21.34
LIÈGE Liège Expo	16.34	17.08	17.34	18.08	18.39	19.12	19.36	21.39
LIÈGE Cornillon	16.40	17.13	17.39	18.13	18.44	19.17	19.41	21.44
LIÈGE Gare des Guillemins	16.50	17.23	17.49	18.23	18.54	19.27	19.50	21.53
Corresp. trains vers Bruxelles	17.00		18.00		19.00		20.00	22.00
Corresp. trains vers Namur		17.45		18.45		19.45		

Les voyages de la ligne 62 sont renseignés à titre indicatif sur le tronçon commun avec la ligne 61.

DIMANCHE ET JOURS FÉRIÉS

DÉPARTS DE LIÈGE

N° de voyage	2	4	6	8	10	12	14	16	18	20	22	24	26
Ligne	61	61	61	61	61	61	61	61	61	61	61	61	61
Notes													
<i>Corresp. trains de Bruxelles</i>	08.59	09.59	10.59	11.59	12.59	13.59	14.59	15.59	16.59	17.59	18.59	19.59	21.59
<i>Corresp. trains de Namur</i>	08.49	09.49	10.49	11.49	12.49	13.49	14.49	15.49	16.49	17.49	18.49	19.49	22.14
LIÈGE Gare des Guillemins	09.08	10.08	11.08	12.08	13.08	14.08	15.08	16.08	17.08	18.08	19.08	20.08	22.25
LIÈGE Cornillon	09.19	10.19	11.19	12.20	13.20	14.20	15.20	16.20	17.20	18.20	19.19	20.19	22.36
LIÈGE Liège Expo	09.24	10.24	11.24	12.25	13.25	14.25	15.25	16.25	17.25	18.25	19.24	20.24	22.41
JUPILLE Interbrew	09.29	10.29	11.29	12.30	13.30	14.30	15.30	16.30	17.30	18.30	19.29	20.29	22.46
SOUVERAIN-WANDRE Église	09.33	10.33	11.33	12.34	13.34	14.34	15.34	16.34	17.34	18.34	19.33	20.32	22.49
WANDRE Rue du Pont	09.35	10.35	11.35	12.36	13.36	14.36	15.36	16.36	17.36	18.36	19.35	20.34	22.51
CHERATTE Château	09.37	10.37	11.37	12.38	13.38	14.38	15.38	16.38	17.38	18.38	19.37	20.36	22.53
CHERATTE Église	09.39	10.39	11.39	12.40	13.40	14.40	15.40	16.40	17.40	18.40	19.39	20.37	22.54
ARGENTEAU Pont de l'Autoroute	09.43	10.43	11.43	12.44	13.44	14.44	15.44	16.44	17.44	18.44	19.43	20.41	22.58
VISÉ Place Reine Astrid	09.48	10.48	11.48	12.49	13.49	14.49	15.49	16.49	17.49	18.49	19.48	20.46	23.03
VISÉ Place des Déportés	09.50	10.50	11.50	12.51	13.51	14.51	15.51	16.51	17.51	18.51	19.50	20.48	23.05

DIMANCHE ET JOURS FÉRIÉS

DÉPARTS DE VISÉ

N° de voyage	1	3	5	7	9	11	13	15	17	19	21	23	25
Ligne	61	61	61	61	61	61	61	61	61	61	61	61	61
Notes													
VISÉ Place des Déportés	08.10	09.10	10.10	11.10	12.10	13.10	14.10	15.10	16.10	17.10	18.10	19.13	21.13
ARGENTEAU Pont de l'Autoroute	08.16	09.16	10.16	11.16	12.16	13.16	14.16	15.16	16.16	17.16	18.16	19.19	21.19
CHERATTE Église	09.16	09.21	10.21	11.21	12.21	13.21	14.21	15.21	16.21	17.21	18.21	19.24	21.24
CHERATTE Château	10.16	09.23	10.23	11.23	12.23	13.23	14.23	15.23	16.23	17.23	18.23	19.26	21.25
WANDRE Rue du Pont	11.16	09.25	10.25	11.25	12.25	13.25	14.25	15.25	16.25	17.25	18.25	19.28	21.27
SOUVERAIN-WANDRE Église	12.16	09.28	10.28	11.28	12.28	13.28	14.28	15.28	16.28	17.28	18.28	19.30	21.29
JUPILLE Interbrew	13.16	09.32	10.32	11.32	12.32	13.32	14.32	15.32	16.32	17.32	18.32	19.33	21.32
LIÈGE Liège Expo	14.16	09.38	10.38	11.38	12.38	13.38	14.38	15.38	16.38	17.38	18.38	19.38	21.37
LIÈGE Cornillon	15.16	09.44	10.44	11.44	12.44	13.44	14.44	15.44	16.44	17.44	18.43	19.43	21.42
LIÈGE Gare des Guillemins	16.16	09.53	10.53	11.53	12.53	13.53	14.53	15.53	16.53	17.53	18.52	19.52	21.51
Corresp. trains vers Bruxelles	17.16	10.00	11.00	12.00	13.00	14.00	15.00	16.00	17.00	18.00	19.00	20.00	22.00
Corresp. trains vers Namur	18.16	10.12	11.12	12.12	13.12	14.12	15.12	16.12	17.12	18.12	19.12	20.12	22.45