

LA LIGNE 377 **NOUVEAU NUMÉRO : 63**

LIÈGE - ESNEUX - COMBLAIN-AU-PONT (2025)

C'EST UNE LIGNE INTERURBAINE

Elle fait partie du maillage longue distance du réseau.

Son but ? Assurer la desserte sur l'ensemble de l'agglomération et compléter l'offre des lignes Urbaines, selon des fréquences adaptées aux besoins spécifiques des villes et communes plus éloignées.

DESCRIPTION DE LA LIGNE

Elle relie Liège à Comblain-au-Pont, en desservant entre autres :
le quartier des Guillemins, Angleur, Tilff, Esneux et Poulseur.

Elle dessert les gares des Guillemins, d'Angleur, de Tilff, du Méry, d'Esneux et de Poulseur.
Elle se connecte au tram aux stations « Général Leman » et « Gare des Guillemins ».

PRINCIPALE MODIFICATION

La ligne est rabattue au pôle d'échange bus/tram de la « Gare des Guillemins » où les correspondances sont assurées en quai à quai, de manière confortable.

AMPLITUDE ET FRÉQUENCE

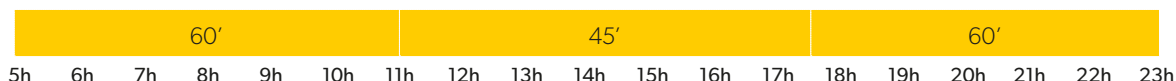
Lundi au vendredi en période scolaire




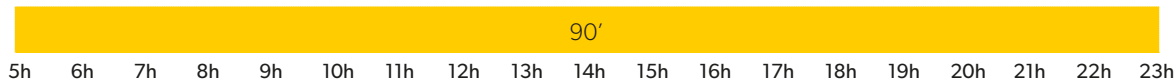
Lundi au vendredi en vacances scolaires



Samedi



Dimanche et jours fériés




Durée du voyage :
entre 16' et 57' min
selon le moment de la journée
et les variantes d'itinéraire

Dépôt :
Loueurs



190

Type de véhicule :
standards uniquement



JOURS SCOLAIRES

DU LUNDI AU VENDREDI

DÉPARTS DE LIÈGE

N° de voyage	1	3	7	5	9	11	13	15	17	19	21	23	25	27	29	31	33	35	37	39
Notes																				
	MS																			
	EM																			
	MS																			
Correspondance trains de Bruxelles		07.00		07.32	07.59	08.31	08.59	09.31	09.59		10.59	11.31	11.59			12.59	13.31	13.59	14.31	14.31
Correspondance trains de Namur		07.08		07.35	08.08	08.35	09.08	09.36	10.10	10.36	11.10	11.36	12.10	12.36	12.36	13.10	13.36	14.10	14.36	14.36
LIÈGE Gare des Guillemins	06.25	07.20		07.50	08.20	08.55	09.20	09.50	10.20	10.50	11.20	11.50	12.20	12.50	12.50	13.20	13.50	14.20	14.50	14.50
LIÈGE Monument Gramme	06.30	07.26		07.57	08.27	09.01	09.26	09.56	10.26	10.56	11.26	11.56	12.26	12.56	12.56	13.26	13.56	14.26	14.56	14.56
ANGLEUR Place A. Jadoulle	06.35	07.31		08.03	08.33	09.06	09.31	10.01	10.31	11.01	11.31	12.01	12.31	13.01	13.01	13.31	14.01	14.31	15.01	15.01
TILFF Place des Porais	06.46	07.44	07.54	08.15	08.44	09.17	09.42	10.12	10.42	11.12	11.42	12.12	12.42	13.12	13.12	13.42	14.12	14.42	15.12	15.12
TILFF Pont de Méry	06.51	07.51	08.01	08.21	08.50	09.23	09.48	10.18	10.48	11.18	11.48	12.18	12.48	13.18	13.18	13.48	14.18	14.48	15.18	15.18
ESNEUX Pont d'Esneux	06.56	07.58	08.08	08.27	08.56	09.29	09.54	10.24	10.54	11.24	11.54	12.24	12.54	13.24	13.24	13.54	14.24	14.54	15.24	15.24
ESNEUX Gare SNCB	*	08.00	08.10	*	*	09.31	*	10.26	*	11.26	*	12.26	*	13.26	*	*	14.26	*		15.26
POULSEUR Église	07.02			08.33	09.02		10.00		11.00		12.00		13.00		13.30	14.00		15.00		
COMBLAIN-AU-PONT Place Leblanc	07.11			08.42	09.11		10.09		11.09		12.09		13.09		13.39	14.09		15.09		

MS : Mercredi seulement.

EM : Excepté mercredi.

LE JEUDI, JOUR DE MARCHÉ À COMBLAIN-AU-PONT, DE 4 À 14 HEURES, LE TERMINUS EST REPORTÉ À L'ARRÊT « PONT DE COMBLAIN ».

JOURS SCOLAIRES

DU LUNDI AU VENDREDI

DÉPARTS DE LIÈGE

N° de voyage	41	43	45	47	49	51	53	55	57	59	61	63	65	67
Notes	EM													
Correspondance trains de Bruxelles	14.59	15.32	15.59	15.59	16.31	16.59	17.31	17.59	18.32	18.59	19.59	20.59	21.59	21.59
Correspondance trains de Namur	15.10	15.35	16.08	16.08	16.35	17.08	17.35	18.08	18.35	19.08	20.08	21.08	21.08	23.08
LIÈGE Gare des Guillemins	15.20	15.50	16.20	16.25	16.50	17.20	17.50	18.20	18.50	19.20	20.20	21.20	22.25	23.25
LIÈGE Monument Gramme	15.26	15.57	16.27	16.32	16.57	17.27	17.57	18.26	18.55	19.25	20.25	21.25	22.30	23.30
ANGLEUR Place A. Jadoulle	15.32	16.04	16.34	16.39	17.04	17.34	18.04	18.32	19.00	19.30	20.30	21.30	22.35	23.35
TILFF Place des Porais	15.44	16.17	16.47	16.52	17.17	17.47	18.16	18.44	19.11	19.41	20.41	21.41	22.46	23.46
TILFF Pont de Méry	15.51	16.24	16.54	16.59	17.24	17.54	18.22	18.50	19.16	19.46	20.46	21.46	22.51	23.51
ESNEUX Pont d'Esneux	15.58	16.31	17.01	17.06	17.30	18.00	18.28	18.56	19.21	19.51	20.51	21.51	22.56	23.56
ESNEUX Gare SNCB	*	*	17.03	*	*	*	*	*	*	*	*	21.53	*	*
POULSEUR Église	16.05	16.38		17.13	17.37	18.07	18.35	19.03	19.27	19.57	20.57	22.01	23.02	00.02
COMBLAIN-AU-PONT Place Leblanc	16.14	16.47		17.22	17.46	18.16	18.44	19.12	19.36	20.06	21.06	22.10	23.11	00.11

EM : Excepté mercredi.

LE JEUDI, JOUR DE MARCHÉ À COMBLAIN-AU-PONT, DE 4 À 14 HEURES, LE TERMINUS EST REPORTÉ À L'ARRÊT « PONT DE COMBLAIN ».

JOURS SCOLAIRES

DU LUNDI AU VENDREDI

DÉPARTS DE COMBLAIN-AU-PONT

N° de voyage	2	4	6	8	12	10	14	16	18	20	22	24	26	28	30	32	34	36	38	40	
Notes																					
COMBLAIN-AU-PONT Place Leblanc	04.56	05.36	06.10	06.27		06.54	07.20			08.54	09.24		10.24		11.24		12.24		13.24		
POULSEUR Église	05.04	05.44	06.18	06.35		07.02	07.28			09.03	09.33		10.33		11.33		12.33		13.33		
ESNEUX Gare SNCB	*	*	*	*	07.03	*	*	08.11	08.38	*	*	10.08	*	11.08	*	12.08	*	13.08	*	14.08	
ESNEUX Pont d'Esneux	05.10	05.50	06.24	06.42	07.05	07.09	07.35	08.13	08.40	09.10	09.40	10.10	10.40	11.10	11.40	12.10	12.40	13.10	13.40	14.10	
TILFF Pont de Méry	05.15	05.55	06.29	06.47	07.10	07.14	07.40	08.18	08.45	09.15	09.45	10.15	10.45	11.15	11.45	12.15	12.45	13.15	13.45	14.15	
TILFF Place des Porais	05.20	06.00	06.35	06.53	07.17	07.21	07.48	08.25	08.52	09.22	09.52	10.22	10.52	11.22	11.52	12.22	12.52	13.22	13.52	14.22	
ANGLEUR Place A. Jadoulle	05.30	06.10	06.45	07.03	07.28	07.32	08.00	08.37	09.03	09.33	10.03	10.33	11.03	11.33	12.03	12.33	13.03	13.33	14.03	14.33	
LIÈGE Monument Gramme	05.35	06.15	06.50	07.09	07.34	07.39	08.09	08.44	09.09	09.39	10.09	10.39	11.09	11.39	12.09	12.39	13.09	13.39	14.09	14.39	
LIÈGE Gare des Guillemins	05.40	06.20	06.55	07.15	07.40	07.45	08.15	08.50	09.15	09.45	10.15	10.45	11.15	11.45	12.15	12.45	13.15	13.45	14.15	14.45	
Correspondance trains de Bruxelles	5.58	6.29	7.02	7.30	8.02	8.02	8.27	9.02	9.30	10.02	10.30	11.02		12.02	12.30	13.02	13.30	14.02		15.02	
Correspondance trains de Namur	5.51	6.51	7.24	7.24	7.51	7.51	8.24		9.24	9.51	10.24	10.51	11.24	11.51	12.24	12.51	13.24	13.51	14.24	14.51	

LE JEUDI, JOUR DE MARCHÉ À COMBLAIN-AU-PONT, DE 4 À 14 HEURES, LE TERMINUS EST REPORTÉ À L'ARRÊT « PONT DE COMBLAIN ».

JOURS SCOLAIRES

DU LUNDI AU VENDREDI

DÉPARTS DE COMBLAIN-AU-PONT

N° de voyage	42	44	46	48	50	52	54	56	58	60	62	64	66
Notes													
COMBLAIN-AU-PONT Place Leblanc	14.22		15.20	15.50	16.19		17.22	17.56		18.58	19.55	20.55	21.51
POULSEUR Église	14.31		15.29	15.59	16.28		17.31	18.05		19.06	20.03	21.03	21.59
ESNEUX Gare SNCB	*	15.07	*	*	*	17.06	*	*	18.41	*	*	*	22.07
ESNEUX Pont d'Esneux	14.39	15.09	15.37	16.07	16.36	17.08	17.38	18.12	18.43	19.13	20.09	21.09	22.09
TILFF Pont de Méry	14.44	15.14	15.42	16.12	16.42	17.13	17.43	18.17	18.48	19.18	20.14	21.14	22.14
TILFF Place des Porais	14.51	15.21	15.49	16.19	16.49	17.20	17.50	18.24	18.54	19.24	20.20	21.20	22.20
ANGLEUR Place A. Jadoulle	15.02	15.32	16.00	16.30	17.00	17.31	18.01	18.34	19.04	19.34	20.30	21.30	22.30
LIÈGE Monument Gramme	15.09	15.39	16.09	16.39	17.09	17.39	18.09	18.40	19.10	19.40	20.35	21.35	22.35
LIÈGE Gare des Guillemins	15.15	15.45	16.15	16.45	17.15	17.45	18.15	18.45	19.15	19.45	20.40	21.40	22.40
Correspondance trains de Bruxelles	15.30	16.02	16.30	17.02	17.30	18.02	18.30	19.02		20.02	21.02	22.02	23.04
Correspondance trains de Namur	15.24	15.51	16.24	16.51	17.24	17.51	18.24	18.51	19.24	19.51			

JOURS NON SCOLAIRES

DU LUNDI AU VENDREDI

DÉPARTS DE LIÈGE

N° de voyage	1	3	5	7	9	11	13	15	17	19	21	23	25	27	29	31	33	35	37	39	
Notes																					
Correspondance trains de Bruxelles		7.00	7.32	7.59	8.31	8.59	9.31	9.59		10.59	11.31	11.59		12.59	13.31	13.59	14.31	14.59	15.31	15.59	
Correspondance trains de Namur		7.08	7.35	8.08	8.35	9.08	9.35	10.08	10.35	11.08	11.35	12.08	12.35	13.08	13.35	14.08	14.35	15.08	15.35	16.08	
LIÈGE Gare des Guillemins	06.25	07.23	07.50	08.20	08.50	09.20	09.50	10.20	10.50	11.20	11.50	12.20	12.50	13.20	13.50	14.20	14.50	15.20	15.50	16.20	
LIÈGE Monument Gramme	06.30	07.28	07.55	08.25	08.55	09.25	09.55	10.25	10.55	11.25	11.55	12.25	12.55	13.25	13.55	14.25	14.55	15.25	15.55	16.26	
ANGLEUR Place A. Jadoulle	06.35	07.33	08.00	08.30	09.00	09.30	10.00	10.30	11.00	11.30	12.00	12.30	13.00	13.30	14.00	14.30	15.00	15.30	16.01	16.32	
TILFF Place des Porais	06.46	07.45	08.12	08.41	09.11	09.41	10.11	10.41	11.11	11.41	12.11	12.41	13.11	13.41	14.11	14.41	15.11	15.42	16.13	16.44	
TILFF Pont de Méry	06.51	07.50	08.17	08.47	09.17	09.47	10.17	10.47	11.17	11.47	12.17	12.47	13.17	13.47	14.17	14.47	15.17	15.48	16.19	16.50	
ESNEUX Pont d'Esneux	06.56	07.55	08.22	08.52	09.22	09.52	10.22	10.52	11.22	11.52	12.22	12.52	13.22	13.52	14.22	14.52	15.22	15.54	16.25	16.56	
ESNEUX Gare SNCB	*	07.57	*	*	09.24	*	10.24	*	11.24	*	12.24	*	13.24	*	14.24	*	15.24	*	*	*	
POULSEUR Église	07.02		08.28	08.58		09.58		10.58		11.58		12.58		13.58		14.58		16.00	16.31	17.02	
COMBLAIN-AU-PONT Place Leblanc	07.11		08.37	09.07		10.07		11.07		12.07		13.07		14.07		15.07		16.09	16.40	17.11	

LE JEUDI, JOUR DE MARCHÉ À COMBLAIN-AU-PONT, DE 4 À 14 HEURES, LE TERMINUS EST REPORTÉ À L'ARRÊT « PONT DE COMBLAIN ».

JOURS NON SCOLAIRES

DU LUNDI AU VENDREDI

DÉPARTS DE LIÈGE

N° de voyage	41	43	45	47	49	51	53	55	57	59
Notes										
<i>Correspondance trains de Bruxelles</i>	16.31	16.59	17.31	17.59	18.32	18.59	19.59	20.59	21.59	22.59
<i>Correspondance trains de Namur</i>	16.35	17.08	17.35	18.08	18.35	19.08	20.08	21.08	22.08	23.08
LIÈGE Gare des Guillemins	16.50	17.20	17.50	18.20	18.50	19.20	20.20	21.20	22.25	23.25
LIÈGE Monument Gramme	16.56	17.26	17.56	18.25	18.55	19.25	20.25	21.25	22.30	23.30
ANGLEUR Place A. Jadoulle	17.02	17.32	18.01	18.30	19.00	19.30	20.30	21.30	22.35	23.35
TILFF Place des Porais	17.14	17.44	18.13	18.42	19.11	19.41	20.41	21.41	22.46	23.46
TILFF Pont de Méry	17.20	17.50	18.19	18.48	19.16	19.46	20.46	21.46	22.51	23.51
ESNEUX Pont d'Esneux	17.26	17.56	18.24	18.53	19.21	19.51	20.51	21.51	22.56	23.56
ESNEUX Gare SNCB	17.28	*	*	*	*	*	*	21.53	*	*
POULSEUR Église		18.02	18.30	18.59	19.27	19.57	20.57	22.01	23.02	00.02
COMBLAIN-AU-PONT Place Leblanc		18.11	18.39	19.08	19.36	20.06	21.06	22.10	23.11	00.11

JOURS NON SCOLAIRES

DU LUNDI AU VENDREDI

DÉPARTS DE COMBLAIN-AU-PONT

N° de voyage	2	4	6	8	10	12	14	16	18	20	22	24	26	28	30	32	34	36	38	40	
Notes																					
COMBLAIN-AU-PONT Place Leblanc	04.56	05.36	06.11	06.33	06.59	07.27			08.55	09.25		10.25		11.25		12.25		13.25		14.25	
POULSEUR Église	05.04	05.44	06.19	06.41	07.07	07.35			09.04	09.34		10.34		11.34		12.34		13.34		14.34	
ESNEUX Gare SNCB	*	*	*	*	*	*	08.09	08.39	*	*	10.09	*	11.09	*	12.09	*	13.09	*	14.09	*	
ESNEUX Pont d'Esneux	05.10	05.50	06.25	06.47	07.13	07.41	08.11	08.41	09.11	09.41	10.11	10.41	11.11	11.41	12.11	12.41	13.11	13.41	14.11	14.41	
TILFF Pont de Méry	05.15	05.55	06.30	06.52	07.18	07.46	08.16	08.46	09.16	09.46	10.16	10.46	11.16	11.46	12.16	12.46	13.16	13.46	14.16	14.46	
TILFF Place des Porais	05.20	06.00	06.35	06.57	07.23	07.52	08.23	08.53	09.23	09.53	10.23	10.53	11.23	11.53	12.23	12.53	13.23	13.53	14.23	14.53	
ANGLEUR Place A. Jadoulle	05.30	06.10	06.45	07.07	07.33	08.03	08.34	09.04	09.34	10.04	10.34	11.04	11.34	12.04	12.34	13.04	13.34	14.04	14.34	15.04	
LIÈGE Monument Gramme	05.35	06.15	06.50	07.12	07.40	08.10	08.40	09.10	09.40	10.10	10.40	11.10	11.40	12.10	12.40	13.10	13.40	14.10	14.40	15.10	
LIÈGE Gare des Guillemins	05.40	06.20	06.55	07.17	07.45	08.15	08.45	09.15	09.45	10.15	10.45	11.15	11.45	12.15	12.45	13.15	13.45	14.15	14.45	15.15	
Correspondance trains de Bruxelles	6.00	6.29	7.02	7.30	8.02	8.27	9.02	9.30	10.02	10.30	11.02		12.02	12.30	13.02	13.30	14.02			15.02	
Correspondance trains de Namur	5.51		6.51	7.24	7.51	8.24	8.51	9.24	9.51	10.24	10.51	11.24	11.51	12.24	12.51	13.24	13.51	14.24	14.51	15.24	

LE JEUDI, JOUR DE MARCHÉ À COMBLAIN-AU-PONT, DE 4 À 14 HEURES, LE TERMINUS EST REPORTÉ À L'ARRÊT « PONT DE COMBLAIN ».

JOURS NON SCOLAIRES

DU LUNDI AU VENDREDI

DÉPARTS DE COMBLAIN-AU-PONT

N° de voyage	42	44	46	48	50	52	57	56	58	60	62	64
Notes												
COMBLAIN-AU-PONT Place Leblanc		15.25		16.25		17.25	17.58		19.00	19.55	20.55	21.51
POULSEUR Église		15.34		16.34		17.34	18.07		19.08	20.03	21.03	21.59
ESNEUX Gare SNCB	15.08	*	16.09	*	17.09	*	*	18.42	*	*	*	22.07
ESNEUX Pont d'Esneux	15.10	15.41	16.11	16.41	17.11	17.41	18.13	18.44	19.14	20.09	21.09	22.09
TILFF Pont de Méry	15.15	15.46	16.16	16.46	17.16	17.46	18.18	18.49	19.19	20.14	21.14	22.14
TILFF Place des Porais	15.22	15.52	16.22	16.52	17.22	17.52	18.24	18.55	19.25	20.20	21.20	22.20
ANGLEUR Place A. Jadoulle	15.33	16.03	16.33	17.03	17.33	18.03	18.35	19.05	19.35	20.30	21.30	22.30
LIÈGE Monument Gramme	15.40	16.10	16.40	17.10	17.40	18.10	18.40	19.10	19.40	20.35	21.35	22.35
LIÈGE Gare des Guillemins	15.45	16.15	16.45	17.15	17.45	18.15	18.45	19.15	19.45	20.40	21.40	22.40
Correspondance trains de Bruxelles	16.02	16.30	17.02	17.30	18.02	18.30	19.02		20.02	21.02	22.02	23.04
Correspondance trains de Namur	15.51	16.24	16.51	17.24	17.51	18.24	18.51	19.24	19.51			

SAMEDI

DÉPARTS DE LIÈGE

N° de voyage	1	3	5	7	9	11	13	15	17	19	21	23	25	27	29	31	33	35	37	39
Notes																				
Correspondance trains de Bruxelles						10.59				13.59				16.59					21.59	22.59
Correspondance trains de Namur					10.14				13.14				16.14							
LIÈGE Gare des Guillemins	06:55	07:55	08:55	09:40	10:25	11:10	11:55	12:40	13:25	14:10	14:55	15:45	16:30	17:15	18:00	18:50	19:40	20:50	22:25	23:25
LIÈGE Monument Gramme	07:00	08:00	09:00	09:45	10:30	11:15	12:00	12:45	13:30	14:15	15:00	15:50	16:35	17:20	18:05	18:55	19:45	20:55	22:30	23:30
ANGLEUR Place A. Jadoulle	07:05	08:05	09:05	09:50	10:35	11:20	12:05	12:50	13:35	14:20	15:05	15:55	16:41	17:26	18:11	19:00	19:50	21:00	22:35	23:35
TILFF Place des Porais	07:16	08:16	09:16	10:01	10:46	11:31	12:16	13:01	13:46	14:31	15:16	16:06	16:52	17:37	18:22	19:11	20:01	21:11	22:46	23:46
TILFF Pont de Méry	07:21	08:21	09:21	10:06	10:52	11:37	12:22	13:07	13:52	14:37	15:22	16:12	16:58	17:43	18:28	19:16	20:06	21:16	22:51	23:51
ESNEUX Pont d'Esneux	07:26	08:26	09:26	10:11	10:57	11:42	12:27	13:12	13:57	14:42	15:27	16:17	17:03	17:48	18:33	19:21	20:11	21:21	22:56	23:56
POULSEUR Église	07:32	08:32	09:32	*	11:03	11:48	12:33	*	14:03	14:48	15:33	*	17:09	17:54	18:39	19:27	20:17	21:27	23:02	00:02
COMBLAIN-AU-PONT Place Leblanc	07:41	08:41	09:41	*	11:12	11:57	12:42	*	14:12	14:57	15:42	*	17:18	18:03	18:48	19:36	20:26	21:36	23:11	00:11
ESNEUX Gare SNCB				10:13				13:14				16:19								

SAMEDI

DÉPARTS DE COMBLAIN-AU-PONT

N° de voyage	2	4	6	8	10	12	14	16	18	20	22	24	26	28	30	32	34	36	38	40	
Notes																					
COMBLAIN-AU-PONT Place Leblanc	06.06	07.05	08.01	08.46	09.31	10.16		11.45	12.30	13.15		14.51	15.36	16.21		17.53	18.43	19.55	20.55	21.55	
POULSEUR Église	06.14	07.13	08.10	08.55	09.40	10.25		11.54	12.39	13.24		15.00	15.45	16.30		18.01	18.51	20.03	21.03	22.03	
ESNEUX Gare SNCB	*	*	*	*	*	*	11.14	*	*	*	14.15	*	*	*	17.21	*	*	*	*	*	
ESNEUX Pont d'Esneux	06.20	07.19	08.17	09.02	09.47	10.32	11.16	12.01	12.46	13.31	14.17	15.07	15.52	16.37	17.23	18.08	18.58	20.09	21.09	22.09	
TILFF Pont de Méry	06.25	07.24	08.22	09.07	09.52	10.37	11.21	12.06	12.51	13.36	14.22	15.12	15.57	16.42	17.28	18.13	19.03	20.14	21.14	22.14	
TILFF Place des Porais	06.30	07.29	08.28	09.13	09.58	10.43	11.28	12.13	12.58	13.43	14.28	15.18	16.03	16.48	17.34	18.19	19.09	20.20	21.20	22.20	
ANGLEUR Place A. Jadoulle	06.40	07.39	08.39	09.24	10.09	10.54	11.39	12.24	13.09	13.54	14.39	15.29	16.14	16.59	17.44	18.29	19.19	20.30	21.30	22.30	
LIÈGE Monument Gramme	06.45	07.45	08.45	09.30	10.15	11.00	11.45	12.30	13.15	14.00	14.45	15.35	16.20	17.05	17.50	18.35	19.25	20.35	21.35	22.35	
LIÈGE Gare des Guillemins	06.50	07.50	08.50	09.35	10.20	11.05	11.50	12.35	13.20	14.05	14.50	15.40	16.25	17.10	17.55	18.40	19.30	20.40	21.40	22.40	
Correspondance trains de Bruxelles		08.00	9.00	10.00			12.00	13.00			15.00	16.00				19.00		21.00	22.00	23.04	
Correspondance trains de Namur		8.12		9.42	10.42		12.12	12.42	13.42	14.12		16.12	16.45		18.12		19.45				

DIMANCHE

DÉPARTS DE LIÈGE

N° de voyage	1	3	5	7	9	11	13	15	17	19	21	23
Notes												
<i>Correspondance trains de Bruxelles</i>			10.59			14.59		17.59			21.59	22.59
<i>Correspondance trains de Namur</i>												
LIÈGE Gare des Guillemins	08.00	10.00	11.20	12.40	14.00	15.20	16.40	18.10	19.40	20.50	22.25	23.25
LIÈGE Monument Gramme	08.05	10.05	11.25	12.45	14.05	15.25	16.45	18.15	19.45	20.55	22.30	23.30
ANGLEUR Place A. Jadoulle	08.10	10.10	11.30	12.50	14.10	15.30	16.50	18.20	19.50	21.00	22.35	23.35
TILFF Place des Porais	08.21	10.21	11.41	13.01	14.21	15.41	17.01	18.31	20.01	21.11	22.46	23.46
TILFF Pont de Méry	08.26	10.26	11.46	13.06	14.26	15.46	17.06	18.36	20.06	21.16	22.51	23.51
ESNEUX Pont d'Esneux	08.31	10.31	11.51	13.11	14.31	15.51	17.11	18.41	20.11	21.21	22.56	23.56
POULSEUR Église	08.37	10.37	11.57	13.17	14.37	15.57	17.17	18.47	20.17	21.27	23.02	00.02
COMBLAIN-AU-PONT Place Leblanc	08.46	10.46	12.06	13.26	14.46	16.06	17.26	18.56	20.26	21.36	23.11	00.11

SAMEDI

DÉPARTS DE COMBLAIN-AU-PONT

N° de voyage	2	4	6	8	10	12	14	16	18	20	22	24
Notes												
COMBLAIN-AU-PONT Place Leblanc	07.06	09.04	10.24	11.44	13.04	14.24	15.44	17.14	18.44	19.55	20.55	21.55
POULSEUR Église	07.14	09.12	10.32	11.52	13.12	14.32	15.52	17.22	18.52	20.03	21.03	22.03
ESNEUX Pont d'Esneux	07.20	09.18	10.38	11.58	13.18	14.38	15.58	17.28	18.58	20.09	21.09	22.09
TILFF Pont de Méry	07.25	09.23	10.43	12.03	13.23	14.43	16.03	17.33	19.03	20.14	21.14	22.14
TILFF Place des Porais	07.30	09.29	10.49	12.09	13.29	14.49	16.09	17.39	19.09	20.20	21.20	22.20
ANGLEUR Place A. Jadoulle	07.40	09.39	10.59	12.19	13.39	14.59	16.19	17.49	19.19	20.30	21.30	22.30
LIÈGE Monument Gramme	07.45	09.45	11.05	12.25	13.45	15.05	16.25	17.55	19.25	20.35	21.35	22.35
LIÈGE Gare des Guillemins	07.50	09.50	11.10	12.30	13.50	15.10	16.30	18.00	19.30	20.40	21.40	22.40
Correspondance trains de Bruxelles	8.00	10.00			14.00					21.00	22.00	23.00
Correspondance trains de Namur				12.45			16.45		19.45			

LA LIGNE 377 EN 2025

LIÈGE - ESNEUX - COMBLAIN-AU-PONT

(NOUVEAU NUMÉRO : 63)

