

LA LIGNE 140 **NOUVEAU NUMÉRO : 61**

LIÈGE - WANDRE - VISÉ (2025)

C'EST UNE LIGNE INTERURBAINE

Elle fait partie du maillage longue distance du réseau.

Son but ? Assurer la desserte sur l'ensemble de l'agglomération et compléter l'offre des lignes Urbaines, selon des fréquences adaptées aux besoins spécifiques des villes et communes plus éloignées.

DESCRIPTION DE LA LIGNE

Elle relie Liège à Visé, en desservant entre autres :

les quartiers des Guillemins, de Bressoux, de Droixhe et de Jupille, Wandre, Cheratte, Argenteau ainsi que le centre, le pôle scolaire et commerçant de Visé.

Elle dessert les gares des Guillemins, de Bressoux et de Visé.

Elle se connecte au tram aux stations « Gare des Guillemins », « Petit Paradis », « Blonden » et « Liège Expo ».

PRINCIPALES MODIFICATIONS

- passage par le quartier du Marché Couvert à Bressoux (Droixhe)
- desserte de la rue de Visé assurée par les lignes 67, 68, 69 et 160 (future ligne 138).

AMPLITUDE ET FRÉQUENCE


Lundi au vendredi en période scolaire



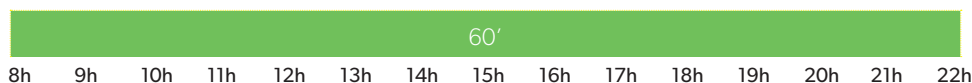
Lundi au vendredi en vacances scolaires



Samedi



Dimanche et jours fériés




Durée du voyage :
entre 15' et 1 h 00'
selon le moment de la journée
et les variantes d'itinéraire

Dépôt :
Loueurs

166

Type de véhicule :
standards et articulés



LA LIGNE 140 EN 2025

LIÈGE - WANDRE - VISÉ

(NOUVEAU NUMÉRO : 61)

