

LA LIGNE 240 **NOUVEAU NUMÉRO : 62**

LIÈGE - SAROLAY - HERMALLE - VISÉ (2025)

C'EST UNE LIGNE INTERURBAINE

Elle fait partie du maillage longue distance du réseau.

Son but ? Assurer la desserte sur l'ensemble de l'agglomération et compléter l'offre des lignes Urbaines, selon des fréquences adaptées aux besoins spécifiques des villes et communes plus éloignées.

DESCRIPTION DE LA LIGNE

Elle relie Liège à Visé, en desservant entre autres :

les quartiers des Guillemins, de Bressoux, de Droixhe, de Jupille et de La Xhavée (écoles), Cheratte, Argenteau, la clinique CHC Hermalle, le centre, le pôle scolaire et commerçant de Visé.

Elle dessert les gares des Guillemins, de Bressoux et de Visé.


Elle se connecte au tram aux stations « Gare des Guillemins », « Petit Paradis », « Blonden » et « Liège Expo ».

PRINCIPALES MODIFICATIONS

- passage par le quartier du Marché Couvert à Bressoux (Droixhe)
- desserte de la rue de Visé assurée par les lignes 67, 68, 69 et 160 (future ligne 138)
- prolongation de la ligne jusqu'au pôle d'échange bus/tram de « Liège Expo » où les correspondances sont assurées en quai à quai, de manière confortable
- maintien de certains voyages prolongés jusqu'aux Guillemins.

AMPLITUDE ET FRÉQUENCE

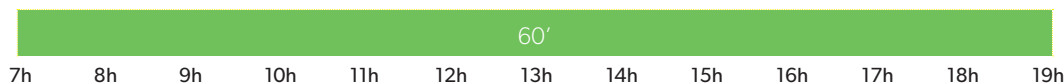
Lundi au vendredi en période scolaire



Lundi au vendredi en vacances scolaires



Samedi



La ligne ne circule pas le dimanche et les jours fériés.




Durée du voyage :
entre 20' et 1 h 01'
selon le moment de la journée
et les variantes d'itinéraire

Dépôt :
Loueurs



178

Type de véhicule :
standards et articulés



LA LIGNE 240 EN 2025

LIÈGE - SAROLAY - HERMALLE - VISÉ

(NOUVEAU NUMÉRO : 62)

