

LA LIGNE 3 **NOUVEAU NUMÉRO : 10**

SCLESSIN - JEMEPPE - FLÉMALLE (2025)

C'EST UNE LIGNE CONNECT

Elle se connecte au tram et en assure son prolongement.

Son but ? Assurer la desserte des pôles urbains de l'agglomération, selon des horaires synchronisés avec le tram qui assurera la connexion avec le centre de Liège.

Côté véhicule ? À terme, la ligne sera entièrement assurée par des bus articulés. **Une montée en capacité** est prévue progressivement.

DESCRIPTION DE LA LIGNE

Elle relie le pôle d'échange bus/tram du « Standard » à Flémalle via la Gare Routière de Jemeppe, en desservant entre autres : le Stade du Standard, la Haute Ecole de Jemeppe, le centre de Flémalle et son administration communale ainsi que le pôle des Chaffours.

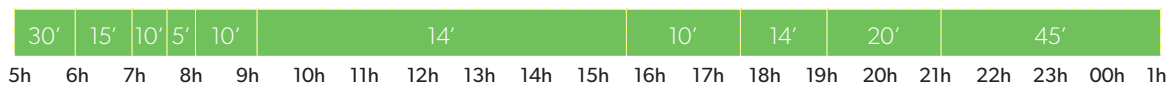
Elle dessert les gares Pont-de-Seraing, Flémalle-Grande, Leman et Flémalle-Haute et se connecte au tram à la station « Standard ».

PRINCIPALES MODIFICATIONS

- une simplification de la ligne avec un itinéraire direct : suppression des antennes Trixhes/Chaffours ou Trixhes via Chaffours
- la ligne est limitée aux Chaffours
- rabattement sur le tram à la station « Standard » où les correspondances bus/tram sont assurées en quai à quai, de manière confortable
- la desserte du plateau des Trixhes est assurée par la ligne 91 (future ligne 46) avec une fréquence renforcée.

AMPLITUDE ET FRÉQUENCE

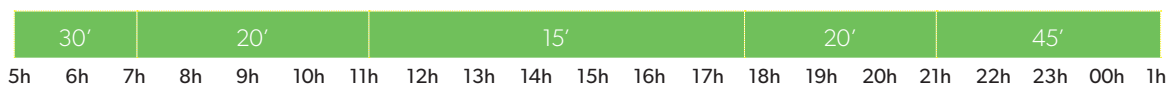
Lundi au vendredi en période scolaire



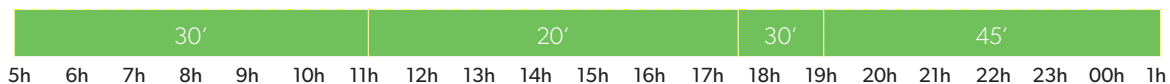
Lundi au vendredi en vacances scolaires



Samedi




Dimanche et jours fériés



Durée du voyage :
entre 20' et 26' min
selon le moment de la journée

Dépôt :
Jemeppe

Type de véhicule :
standards et articulés



LA LIGNE 3 EN 2025

SCLESSIN - JEMEPPE - FLÉMALLE

(NOUVEAU NUMÉRO : 10)

TRACÉ

Tram

Itinéraire maintenu

Itinéraire repris par une autre ligne (91>46)

ARRÊTS

Arrêts

Gare SNCB

