

LA LIGNE 68 **NUMÉRO INCHANGÉ : 68**

LIÈGE - JUPILLE - RETINNE - FLÉRON - SOUMAGNE (2025)

C'EST UNE LIGNE INTERURBAINE

Elle fait partie du maillage longue distance du réseau.

Son but ? Assurer la desserte sur l'ensemble de l'agglomération et compléter l'offre des lignes Urbaines, selon des fréquences adaptées aux besoins spécifiques des villes et communes plus éloignées.

DESCRIPTION DE LA LIGNE

Elle relie Liège à Soumagne, en desservant entre autres :

Bressoux, Jupille, Bellaire, Queue-du-Bois, le centre de Fléron, Retinne, Micheroux et Soumagne-Bas.

Elle dessert la gare de Bressoux et se connecte au tram à la station « Liège Expo ».

PRINCIPALE MODIFICATION

La ligne est limitée au pôle d'échange bus/tram de « Liège Expo » où les correspondances sont assurées en quai à quai, de manière confortable.

AMPLITUDE ET FRÉQUENCE

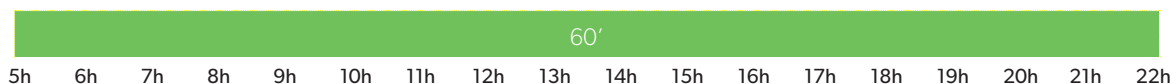
Lundi au vendredi en période scolaire



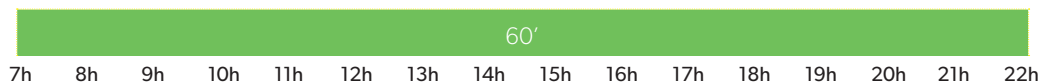
Lundi au vendredi en vacances scolaires



Samedi



Dimanche et jours fériés




Durée du voyage :
entre 27' et 49' min
selon le moment de la journée
et les variantes d'itinéraire

Dépôt :
Robermont

Type de véhicule :
majoritairement standards

118



LA LIGNE 68 EN 2025

LIÈGE - JUPILLE - RETINNE - FLÉRON - SOUMAGNE

(NUMÉRO INCHANGÉ)

TRACÉ

- Tram
- Itinéraire maintenu
- Itinéraire supprimé

ARRÊTS

- Déjà desservis
- Nouveaux
- Gare SNCB

